



MINISTERUL DEZVOLTĂRII REGIONALE,
ADMINISTRAȚIEI PUBLICE ȘI
FONDURILOR EUROPENE

MySMIS2014 – FrontOffice

Manual de utilizare MySMIS2014 Front Office



CUPRINS

EVIDENȚA MODIFICĂRILOR MANUALULUI DE UTILIZARE	5
INTRODUCERE	6
SECȚIUNEA 1 - Conectare și gestionare cont	7
1.1. Crearea unui cont de utilizator	7
1.2. Conectarea la aplicația MySMIS	11
1.3. Recuperare parola	14
1.4. Identificarea electronică, crearea unei entități juridice și asocierea la o entitate juridică... ..	15
1.5. Înrolare la o persoană juridică și Crearea unei cereri de finanțare (CF)	18
1.6. Modificare reprezentant legal/împuternicit	25
SECȚIUNEA 2 - Modul Cerere de Finanțare	30
2.0. Accessarea aplicației	30
2.1. Completarea funcțiilor din cererea de finanțare	30
2.1.1. Solicitant	31
2.1.2. Atribute proiect	36
2.1.3. Ajutor de stat PM	37
2.1.4. Complementaritate finanțări anterioare	38
2.1.5. Responsabil de proiect	39
2.1.6. Persoană de contact	39
2.1.7. Capacitate solicitant	40
2.1.8. Localizare proiect	42
2.1.9. Obiective proiect	43
2.1.10. Rezultate așteptate	44
2.1.11. Context	44
2.1.12. Justificare	45
2.1.13. Grup țintă	45
2.1.14. Sustenabilitate	46
2.1.15. Relevanță	50
2.1.16. Riscuri	50
2.1.17. Principii orizontale	51
2.1.18. Metodologie	56
2.1.19. Specializare inteligentă	56
2.1.20. Descrierea investiției	57



2.1.21. Coerența cu politica de mediu	57
2.1.22. Directiva SEA.....	58
2.1.23. Directiva EIM	58
2.1.24. Directiva privind habitatele	59
2.1.25. Directiva-cadru privind apa	60
2.1.26. Alte directive de mediu	61
2.1.27. Mediu - costul măsurilor luate	63
2.1.28. Schimbări climatice și dezastre	63
2.1.29. Descriere tehnică a proiectului	64
2.1.30. Descrierea produsului	64
2.1.31. Descrierea fazelor.....	65
2.1.32. Descriere proiect inclus în TEN.....	65
2.1.33. Sprijin IMM locuri de muncă	65
2.1.34. Sprijin întreprinderi OT 1,2,4.....	66
2.1.35. Exploatare infrastructură	66
2.1.36. Studii de fezabilitate.....	67
2.1.37. ACB - Analiză financiară.....	69
2.1.38. ACB - Analiză economică	71
2.1.39. ACB - Analiză senzitivitate	73
2.1.40. Desc. instr. fin. Folosite	74
2.1.41. Impact fin. UE asupra proiectului	75
2.1.42. Calendarul proiectului major.....	75
2.1.43. Maturitatea proiectului	76
2.1.44. Nerespectare legislație UE	78
2.1.45. Rolul JASPERS	78
2.1.46. Aplicare Art 102 Reg 1303/2013	79
2.1.47. Rezumat revizuirii aplicație	79
2.1.48. Descriere PPP	80
2.1.49. Indicatori prestabiliți	80
2.1.50. Indicatori suplimentari proiect.....	81
2.1.51. Plan de achiziții.....	81
2.1.52. Resurse umane implicate	82
2.1.53. Resurse materiale implicate	85
2.1.54. Activități previzionate	87



2.1.56 Vizualizare proiect	97
2.1.57. Finalizare	97
2.2. Evaluare	99
2.2.1. Răspuns clarificări de către beneficiari	100
2.2.2. Contestații	103
2.2.3 Contestare punctaj ETF	105
SECȚIUNEA 3 - Modul Contractare	107
3.0. Accesarea aplicației	107
3.1. Descriere funcții în modulul Contractare	107
a. Funcția Identificatori proiect	108
b. Funcția Vizualizare cerere de finanțare	108
c. Funcția Documente suplimentare	109
d. Funcția Clarificări	111
e. Funcția de Solicitare modificare a cererii de finanțare	119
f. Funcția de Solicitare prelungire termene	125
g. Funcția Contestație decizie de revocare	129
h. Funcția Contract de finanțare	131
i. Funcția Acte adiționale/Notificări	137
j. Funcția Solicită revocarea cererii de finanțare	150
k. Funcția Rezilierea contractului după semnare	151
SECȚIUNEA 4 - Modul Achiziții	161
4.0. Accesarea aplicației	161
4.1. Adăugare/Modificare Dosar de Achiziție	161
4.2. "Planificare"	162
4.3. "Publicare"	163
4.4. "Participanți procedură"	165
4.5. "Rezultat evaluare"	167
4.6. "Contract achiziție"	168
4.6.1. "Acte adiționale"	170
SECȚIUNEA 5 – Modul Comunicare	171
5.0. Accesarea aplicației	171
5.1. Transmiterea comunicării	171



EVIDENȚA MODIFICĂRILOR MANUALULUI DE UTILIZARE

Nr. Crt.	Nr. versiune	Data versiunii	Descriere modificării
1.	v0.2/v app.3.0.2	28.04.2017	Constituire manual
2.	v0.3/v app.3.0.3	06.06.2017	Actualizare modul Contractare – posibilitatea de a anexa documente la contestația deciziei de revocare
3.	v0.3.1/v app.3.0.3	20.07.2017	Completare 1.4 cu referințe la persoane care nu sunt cetățeni români/ nerezidenți
4.		31.08.2017	Implementare funcționalitate Schimbare de parteneriat în modul Contractare
5.	v0.3.2/v.app.3.0.10	06.09.2017	Implementare secțiune Comunicare
6.	v0.3.3/v.app.3.0.15	05.10.2017	Modul Contractare/funcția Clarificări: Atenționare configurare browser (pag. 110)
7.	v0.3.4/v.app.3.0.17	02.11.2017	Adăugare posibilitate contestare punctaj ETF
8.	v0.3.4/v.app.3.0.21	06.12.2017	Clarificare asupra procedurii de modificare a reprezentantului legal/împuternicit (pag.28)



INTRODUCERE

În vederea asigurării colectării informațiilor în totalitate, referitoare la proiectele finanțate din FESI, necesare pentru monitorizarea, evaluarea, gestionarea financiară, verificarea, auditul și controlul acestora, pentru perioada de programare 2014 – 2020, România a dezvoltat MySMIS2014 un sistem de schimb electronic de date între beneficiari și o autoritate de management, organisme intermediare, o autoritate de certificare, o autoritate de audit, care va permite beneficiarilor să prezinte într-o singură transmitere toate informațiile necesare sistemelor de gestiune și control ale programelor operaționale, conform prevederilor din Regulamentul 1303/2013 - art. 122, alin. 3.

În acest context arhitectura MySMIS2014 reflectă toate etapele ciclului de viață al unui proiect. **MySMIS2014** este disponibil astfel:

- mediul de producție :
 - o <https://2014.mysmis.ro/frontOffice/>
- mediul de TEST :
 - o <https://test.aplicatii2014.smis.fonduri-ue.ro/frontOffice/>

și are în prezent următoarele module funcționale:

- I. **modulul „Definire Apel”** dedicat Autorităților de Management;
- II. **modulul „Depunerea Cererii de Finanțare”** dedicat solicitanților de finanțare;
- III. **modulul „Evaluare și Selecție”** dedicat Autorităților de Management cat și solicitanților de finanțare;
- IV. **modulul „Contractare”** dedicat Autorităților de Management cat și solicitanților de finanțare;
- V. **modulul „Achiziții”** dedicat solicitanților de finanțare cat și Autorităților de Management.

NOTĂ:

Imaginile din capturile de ecran prezentate pot fi diferite de cele imaginile regăsite în mediul de producție (aceste capturi sunt extrase din mediul de testare) la diferite stadii de dezvoltare a aplicației. Singurele diferențe dintre cele 2 medii sunt de afișare (design), funcționalitățile fiind aceleași.



SECȚIUNEA 1 - Conectare și gestionare cont

1.1. Crearea unui cont de utilizator

Conectează-te în aplicație!

Nume de utilizator/E-mail:

Parola

[Ai uitat parola?](#)

Creează cont!

Creează-ți cont pentru a avea acces la toate funcționalitățile oferite de platforma **MySMIS2014!**

Dacă nu ai cont de utilizator, apasă pe butonul de înregistrare!

1. Se apasă butonul "Creează cont";
2. Se completează câmpurile obligatorii dar și cele opționale.

*Atenție! Datele de identificare trebuie să fie în conformitate cu actul de identitate pentru a fi validate!

Crearea contului se va face numai de cetățenii UE.



Înregistrare

1 — 2 — 3 — 4
Date de identificare Date de corespondență Date de autentificare Termeni și condiții

Date de identificare

Nume (obligatoriu)	CNP (obligatoriu)
<input type="text"/>	<input type="text"/>
Prenume (obligatoriu)	Tip act de identitate
<input type="text"/>	BI/CI
<input checked="" type="radio"/> Cetățean român <input type="radio"/> Cetățean rezident <input type="radio"/> Cetățean străin	Serie Nr (obligatoriu)(obligatoriu)
*Atenție! Datele de identificare trebuie să fie în conformitate cu actul de identitate pentru a fi validate!	<input type="text"/> <input type="text"/>

Pagina de start

Anterior Următor

SAU



Înregistrare

1 — 2 — 3 — 4
Date de identificare Date de corespondență Date de autentificare Termeni și condiții

Date de identificare

Nume (obligatoriu)	CNP (obligatoriu)
<input type="text"/>	<input type="text"/>
Prenume (obligatoriu)	Tip act de identitate
<input type="text"/>	BI/CI
<input type="radio"/> Cetățean român <input checked="" type="radio"/> Cetățean rezident <input type="radio"/> Cetățean străin	Serie Nr (obligatoriu)(obligatoriu)
*Atenție! Datele de identificare trebuie să fie în conformitate cu actul de identitate pentru a fi validate!	<input type="text"/> <input type="text"/>

Pagina de start

Anterior Următor

SAU



↳ Înregistrare

1 — 2 — 3 — 4

Date de identificare Date de corespondență Date de autentificare Termeni și condiții

Date de identificare

Nume (obligatoriu)

Tip act de identitate (obligatoriu)

Prenume (obligatoriu)

Serie/Nr (obligatoriu)

Cetățean român Cetățean rezident Cetățean străin

*Atenție! Datele de identificare trebuie să fie în conformitate cu actul de identitate pentru a fi validate!

Pagina de start Anterior Următor

↳ Înregistrare

✓ — 2 — 3 — 4

Date de identificare Date de corespondență Date de autentificare Termeni și condiții

Date de corespondență

Adresa de domiciliu

Țara (obligatoriu)

Județ/Echivalent (obligatoriu)

Localitate (obligatoriu)

Strada (obligatoriu) Nr.

Alte detalii Cod Poștal

Date de contact

Telefon Mobil

E-mail (obligatoriu)

Telefon Fix

Confirmare E-mail (obligatoriu)

Pagina de start Anterior Urmator

3. Pentru completarea câmpului "Localitatea" se vor scrie cel puțin primele 4 litere ale localității. Se aștepta câteva secunde până apare o lista de lista de rezultate de unde se va selecta localitatea căutată.



4. Câmpul "Email" se completează cu o adresa de mail validă. Aici se vor primi mail-urile de activare cont și restul de notificări de la sistem
5. La următorul pas se va completa câmpurile "Parola", "Confirmare Parola" și "Cod Capcha".

ATENȚIE! Parola trebuie să întrunească simultan următoarele condiții:

- sa aibă cel puțin 8 caractere;
- să conțină litere mari și mici;
- să conțină cel puțin o cifră;
- să conțină cel puțin un caracter special.

Inregistrare

1 2 3 4

Date de identificare Date de corespondenta Date de autentificare Termeni si conditii

Date de autentificare

Parola (obligatoriu)

Confirmare Parola (obligatoriu)

Cod (obligatoriu)

Introducere cod de siguranta

Pagina de start Anterior Urmator

6. La următorul pas trebuie luat la cunoștință termenii și condițiile impuse. Se va bifa căsuța "Prin acceptarea acestor termeni de utilizare, sunteți de acord cu cele de mai sus". Se va apăsa butonul "Salvează".

Înregistrare

1 2 3 4

Date de identificare Date de corespondență Date de autentificare Termeni și condiții

Termeni și condiții

MySMIS2014 este un sistem de schimb electronic de date între potențialii beneficiari/beneficiarii de finanțare din FESI și o autoritate de management, un organism intermediar, o autoritate de certificare, o autoritate de audit. MySMIS2014 permite acestora să prezinte într-o singură transmitere toate informațiile necesare sistemelor de gestiune și control ale programelor operaționale, conform art. 122, alin. 3 din Regulamentul 1303/2013.

Prin intermediul sistemului, aveți acces la o varietate de resurse și de conținut. Acestea includ: (A) aplicația ("Soft"); (B) pagina web. date, documente ("Materiale"); alte servicii de încărcare, descărcare, partajare, transmitere sau accesare a conținutului

Prin acceptarea acestor termeni de utilizare, sunteți de acord cu cele de mai sus.

Pagina de start Anterior Salveaza



După apăsarea butonului "Salvare" dacă toate câmpurile au fost completate corect, și verificarea datelor s-a validat de către sistem, pe ecran apare un mesaj de confirmare, iar utilizatorul va primi pe adresa de mail pe care a specificat-o la înregistrare, un mail de validare a contului. Validarea va trebui făcută în maxim 30 minute de la transmiterea mail-ului de către sistem. Dacă există date introduse eronat sau necorespunzător, sistemul va afișa pe ecran mesaje care vor indica câmpurile în cauză.

1.2. Conectarea la aplicația MySMIS



Conecteaza-te in aplicatie!

Utilizator:

Parola:

Ai uitat parola?

Creeaza cont!

Creeaza-ti cont pentru a avea acces la toate functionalitatile oferite de platforma **MySMIS2014!**

Daca nu ai cont de utilizator, apasa pe butonul de inregistrare!

© Toate drepturile rezervate - Ministerul Fondurilor Europene
Sistem informatizat dezvoltat de catre Serviciul de Telecomunicatii Speciale

1. După ce utilizatorul a validat contul prin accesarea linkului primit prin mail, acesta se va putea conecta la aplicația MySMIS prin completarea câmpurilor "Utilizator" și "Parola".
2. Câmpul „Utilizator” va putea fi completat cu adresa de mail înregistrată sau numele de utilizator generat automat de sistem, nume de utilizator primit in email-ul ce contine link-ul de activare a contului.
3. Ulterior completării celor 2 câmpuri se apasă butonul "Login".
4. Dacă utilizatorul a uitat parola, va trebui sa apese pe linkul "Ai uitat parola?" urmând să completeze câmpurile solicitate.

Pentru mai multe detalii a se vedea instrucțiunea "Recuperare parola".



5. Dacă utilizatorul completează greșit una din informațiile solicitate, sistemul va notifica acest lucru ca în imaginea de mai jos. De asemenea la următoarea încercare de conectare la aplicație, utilizatorul va trebui să completeze și câmpul "Captcha".

The image shows a screenshot of the MySMIS2014 web application interface. The main heading is "MySMIS2014". There are two main sections: "Conecteaza-te in aplicatie!" (Connect to the application) and "Creeaza cont!" (Create account).

The "Conecteaza-te in aplicatie!" section contains a red error message: "Credentialele de autentificare sunt gresite!" (Authentication credentials are incorrect). Below the error message are input fields for "Utilizator:" (Username) and "Parola:" (Password). The password field is masked with dots. Below the password field is a CAPTCHA image showing the text "1 S m B 6 n b" and a refresh button. Below the CAPTCHA is a "Captcha:" input field. At the bottom of the login form are links for "Ai uitat parola?" (Forgot password?) and a green "Login" button.

The "Creeaza cont!" section contains text: "Creeaza-ti cont pentru a avea acces la toate functionalitatile oferite de platforma MySMIS2014!" (Create an account to have access to all functionalities offered by the MySMIS2014 platform!) and "Daca nu ai cont de utilizator, apasa pe butonul de inregistrare!" (If you do not have a user account, click the registration button!). Below this text is a yellow "Creeaza cont" button.



1.3. Recuperare parola

MySMIS2014

Recupereaza parola

Utilizator/Adresa de email:

Utilizator/Adresa de email

Cod de siguranta

vh kkhcw

Captcha

Date de verificare

Tip act identitate

BI/CI

Serie BI/CI

Serie BI/CI

Nr BI/CI

Nr BI/CI

Resetare Parola

1. Recuperarea parolei pentru cont se face prin accesarea link-ului "[Ai uitat parola?](#)".
2. Se vor completa câmpurile "utilizator/adresa de email", "cod de siguranță" și a datelor de verificare respectiv nr, serie act de identitate.
3. După apăsarea butonului "Resetare parolă" sistemul va valida informațiile completate și va transmite pe adresa de mail un link.
4. Se va accesa linkul primit și se va modifica parola.

Date de verificare

Tip act identitate

Alt act de identitate

Tip act identitate

Seria/Nr act de identitate

Seria/Nr act de identitate

Resetare Parola

ATENȚIE! Codul de siguranță=captcha



1.4. Identificarea electronică, crearea unei entități juridice și asocierea la o entitate juridică

Toate documentele încărcate în sistemul informatic MySMIS2014 trebuie să fie asumate prin semnarea fiecăruia cu un certificat digital calificat deținut de utilizator.

Pentru înregistrarea unui certificat digital care va fi utilizat la semnarea electronică a documentelor în sistemul MySMIS2014 sunt necesari următorii pași:

1. Descarcă formularul precompletat cu informațiile tale personale pe care le-ai declarat în sistem **Descarcă formularul de înregistrare** ← **pas 1**
2. Dacă deții un certificat digital calificat și valid, emis de una din următoarele autorități de certificare:
 - liviCertsign - www.certsign.ro
 - Digisign - www.digisign.ro
 - Alfatrust - www.alfatrust.ro
 - Cert Digital - www.certdigital.roeste suficient să semnezi electronic fișierul descărcat la pasul 1.
3. Încarcă fișierul semnat digital **Încarcă documentul semnat** ← **pas 2**

Pentru a alege o persoană juridică sau a reveni la meniul principal apăsați pe link-ul [Pagina de start](#)

Certificate încărcate:

Nume fișier	Număr certificat	Autoritate certificare	Data înregistrare certificat	Data încărcare fișier	
confirmare.pdf	3218190	OU=Autoritatea de Certificare STS Clasa 1, O=STS, C=RO	27 ianuarie 2016	27 ianuarie 2016	

Pentru crearea unei entități juridice este nevoie de realizarea identificării electronice a utilizatorului;

Identificare electronică presupune 2 pași:

Pas 1: Descărcarea formularului de înregistrare a certificatului utilizat la semnarea digitală și semnarea digitală a documentului descărcat;

Pas 2: Încărcarea în sistem a documentului semnat electronic;



MINISTERUL DEZVOLTĂRII REGIONALE, ADMINISTRAȚIEI PUBLICE ȘI FONDURILOR EUROPENE

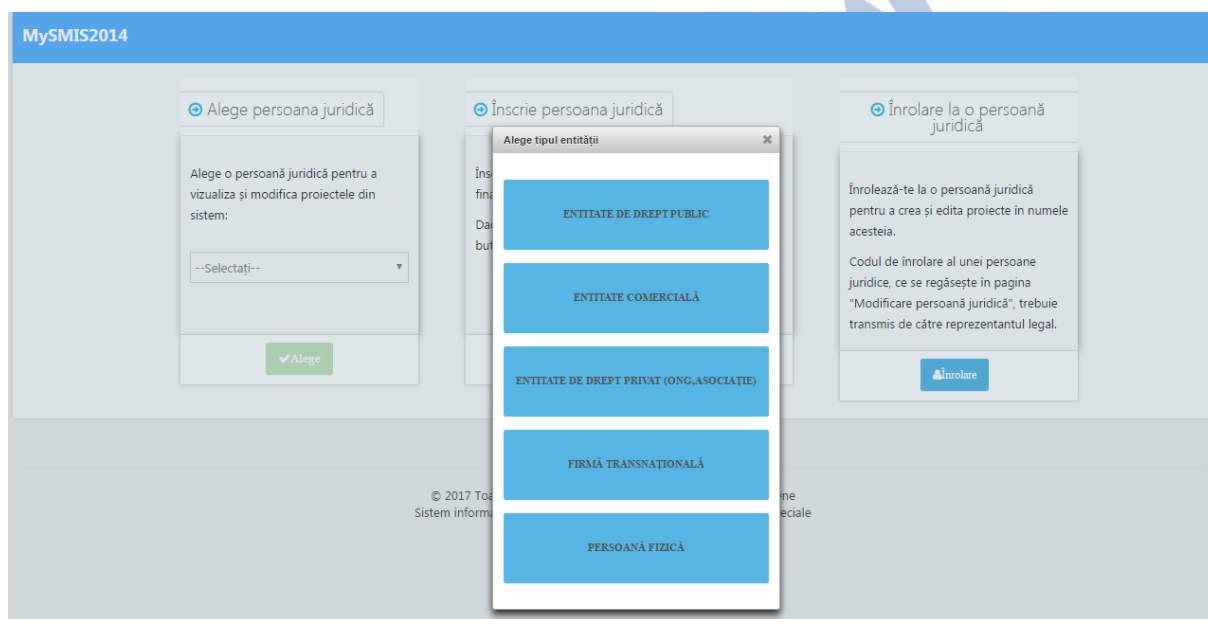
MySMIS2014 – FrontOffice

După realizarea identificării electronice se poate crea contul entității juridice, cu completarea datelor solicitate, descărcarea și semnarea electronică a declarațiilor aferente pentru reprezentant legal/împuternicit pentru acea entitate.

Se apasă butonul "Înscrie";

Se selectează tipul entității;

Se completează codul fiscal și Cod captcha;



Se completează câmpurile solicitate, se alege rolul pe care-l va îndeplini persoana numită, se descarcă declarația de reprezentant/împuternicit, se semnează digital documentul și se încarcă în sistem.



Se apasă butonul "Confirmă".

Dupa crearea entitatii juridice la aceasta se pot înrola alți utilizatori decât reprezentantul legal / împuternicit la entitatea juridică creată.

ATENȚIE! Pentru mai multe detalii a se vedea "Procedura de înrolare".

În urma creării contului entității juridice se pot crea proiecte în sistem. La aceste proiecte se pot **asocia ca parteneri** entități juridice, de asemenea, pe baza unui **cod de asociere** solicitat entității care a creat proiectul. Fluxul este același ca la înrolare: solicitare cod asociere/acceptare solicitare asociere (codul de asociere se găsește în funcția "Atribute proiect").

ATENȚIE! Pentru a se putea **dezasocia**, înainte de a elimina partenerul asociat, lider are obligația de a șterge toate datele din secțiunile cererii de finanțare care au fost completate cu date ale asociatului.

FOARTE IMPORTANT !

În sistemul informatic MySMIS2014 se pot **Identifica Electronic** doar **cetățenii/rezidenții români** (utilizatori ce au cont validat în baza CNP-ului), proces ce presupune corelarea datelor de identificare a persoanei fizice, cu elementele semnăturii electronice. **Utilizatorii Identificați electronic pot crea Entități Juridice** (Solicitanți de Finanțare), respectiv pot semna documentele solicitate a fi atașate la o Cerere de Finanțare. În cazul în care o Entitate Juridica are ca și **Reprezentant legal o persoana străină**, aceasta entitate poate fi creată în prezent în sistemul MySMIS2014, doar de către un **Împuternicit** (cetățenii/rezidenții români) al **reprezentantului legal** (cetățean străin).



Persoana **Împuternicită va semna electronic toate documentele** atașate Cererii de Finanțare, respectiv are opțiunea în sistem de a **Transmite Cererea de Finanțare** prin sistem.

Cetățeanul străin poate avea cont în MySMIS și se poate înrola la entitatea juridică dorită, dar având doar calitatea de utilizator cu drepturi de editare.

The screenshot displays the MySMIS2014 FrontOffice interface. On the left, a vertical sidebar contains a menu with the following items: Solicitant, Alinbul proiect (highlighted in orange), Ajutor de stat PM, Complementaritate finanțări ant., Responsabil de proiect, Persoană de contact, Capacitate solicitant, Localizare proiect, Obiective proiect, Rezultate așteptate, Context, Justificare, Grup țintă, Sustenabilitate, and Relevanță. A blue double-headed arrow points to the 'Alinbul proiect' item. The main content area shows a form for project registration. At the top, 'Cod asociere proiect' is set to '100215-538'. Below this, the 'Tip proiect' is 'Proiect FSE'. The 'Proiect major' status is 'Da'. The 'Codul comun de identificare (CCI)' field is empty. The 'Proiectul figurează în lista PM' status is 'Da'. The 'Proiect finalizat' status is 'Da'. The 'Numărul fazei' field is empty. The 'Proiectul face parte dintr-o rețea transeuropeană' status is 'Da'. The 'Operațiunea este PAC' status is 'Da'. The 'CCI' field is empty. The 'Proiectul include finanțare ILMT: Da' status is 'Da'. The 'Sprijinul public va constitui ajutor de stat' status is 'Nu'. The 'Proiectul este în cadrul unei structuri PPP: Nu' status is 'Nu'. The 'Proiectul este generator de venit' status is 'Nu'. The 'Proiectul este asociat cu site-ul Natura2000' status is 'Da'. The 'Relevant pentru mecanismul ITI Delta Dunării' status is 'Da'.

1.5. Înrolare la o persoană juridică și Crearea unei cereri de finanțare (CF)



1. După intrarea în cont exista mai multe opțiuni:
 - Solicitarea de înrolare la un proiect;
 - Crearea contului entității juridice;
 - Alegerea unei entități juridice deja create la care utilizatorul a fost deja înrolat;
 - Modificarea parolei de cont;
 - Modificarea datelor de profil;
 - Identificarea electronică a utilizatorului;
2. Pentru înrolarea la o persoana juridică pentru a crea și edita proiecte pentru acea persoană juridică este necesară cunoașterea unui **cod de înrolare** obținut de la persoana juridică unde se dorește înrolarea. După solicitarea de înrolare trebuie primit acceptul din partea entității care se va face urmând următorii pași: se selectează meniul de persoană juridică, se selectează "Drepturi acces utilizatori", se selectează butonul "Acceptă". După primirea acceptului se pot crea și edita proiecte pentru acea persoană juridică.



MINISTERUL DEZVOLTĂRII REGIONALE, ADMINISTRAȚIEI PUBLICE ȘI FONDURILOR EUROPENE

MySMIS2014 – FrontOffice

Cod proiect	Titlu	Status	Rol în proiect	Cod apel	Data închiderii apelului		
103050	654-564	Schiță	Lider	Cod apel: POAT/78/1/1/Instruire orizontală pentru potențialii beneficiari și beneficiarii FESI și instruire specifică pentru potențialii beneficiari și beneficiarii FESI și instruire specifică pentru beneficiarii POAT, POIM și POC	20 Dec 2023 12:15:33		Șterge
103038	+6+5-	Evaluare	Lider	Cod apel: POAT/78/1/1/Instruire orizontală pentru potențialii beneficiari și beneficiarii FESI și instruire specifică pentru potențialii beneficiari și beneficiarii FESI și instruire specifică pentru beneficiarii POAT, POIM și POC	20 Dec 2023 12:15:33	Descarcă document final	
103033	15-02-2017	Schiță	Lider	Cod apel: POAT/70/1/1/Instruire orizontală pentru potențialii beneficiari și beneficiarii FESI și instruire specifică pentru beneficiarii POAT, POIM și POC	07 Dec 2023 12:35:47		
103029	14.20.2017	Evaluare	Lider	Cod apel: POAT/70/1/1/Asistență orizontală pentru beneficiarii FESI și asistență specifică pentru beneficiarii POAT, POIM și POC	07 Dec 2023 12:35:47	Descarcă document final	
103017	cerere de sacrificiu	Evaluare	Lider	Cod apel: POAT/90/1/1/Asistență orizontală pentru beneficiarii FESI și asistență specifică pentru beneficiarii POAT, POIM și POC	10 Feb 2017 13:35:08	Descarcă document final	
103013	Sprajin financiar pentru ADR Nord-Vest în vederea îndeplinirii activităților delegate privind implementarea POSCE în perioada 2016-2018	Înregistrat 1414/13-02-2017	Lider	Cod apel: POAT/66/2/1/Activități pentru îmbunătățirea cadrului și condițiilor pentru coordonarea și controlul FESI și pentru gestionarea POAT, POIM și POC/1/Activități pentru îmbunătățirea cadrului și condițiilor pentru coordonarea și controlul FESI și pentru gestionarea POAT, POIM și POC	05 Dec 2023 23:59:59	Descarcă document final	
103009	Adi_09.02.2017	Evaluare	Lider	Cod apel: POAT/78/1/1/Instruire orizontală pentru potențialii beneficiari și beneficiarii FESI și instruire specifică pentru potențialii beneficiari și beneficiarii FESI și instruire specifică pentru beneficiarii POAT, POIM și POC	20 Dec 2023 12:15:33	Descarcă document final	
102985	POAT_DERU_06.02.2017	Admisă spre finanțare	Lider	Cod apel: POAT/66/2/1/Activități pentru îmbunătățirea cadrului și condițiilor pentru coordonarea și controlul FESI și pentru gestionarea POAT, POIM și POC	05 Dec 2023 23:59:59	Descarcă document final	

Drepturi acces

Cereri de înrolare - Firma testare SRL

[Istoricul cereri](#)

Nume solicitant	Adresa de corespondență	Status cerere
Nu există înregistrări		

Drepturi acces - Firma testare SRL

[Istoric drepturi](#)

Per persoană		Per proiect	
Nume	Adresa de corespondență	Proiecte	
Manea Eugen-Robert	Grigore C. Moisil, 1, Bl. 13B, sc. 2, et. 9, ap. 84, Municipiul București, 023791, România	102901, 102950	Acordare drepturi Revoca
Șoiculescu Mihaela	Dreptății, 5, Municipiul București, România	102984, 102985, 103013	Acordare drepturi Revoca
Sărățeanu Manuela-Luana	Baltagului, 7C, Ap. 14, Sector 5, Municipiul București, România	103009	Acordare drepturi Revoca

- După procesul de înrolare la o entitate, liderul entității are posibilitatea de administra dreptul de acces la toate cererile de finanțare ale societății, pentru fiecare persoană acceptată la înrolare. În meniul de persoană juridică, se selectează "Drepturi acces utilizatori".
- Pentru acordarea drepturilor *per persoană* se apasă butonul "Acordare drepturi proiect" pe fiecare utilizator înrolat, se selectează proiectul dorit și apoi click pe butonul "Acordă drepturi".



Cereri de înrolare - Firma testare SRL

Nume solicitant

Nu există înregistrări

Drepturi acces - Firma testare SRL

Per persoană Per proiect

Nume

Manea Eugen-Robert

Șoiculescu Mihaela

Sărățeanu Manuela-Luana

Administrare drepturi pentru persoana Manea Eugen-Robert

Alege proiect:

102887 - test buton conciliere in consolidare

Acordă drepturi

Cod proiect	Titlu proiect	
102901	19.12.2016_1	Acordă drepturi
102950	test 30.01.2017	Revoca

Acordare drepturi

Revoca

Acordare drepturi

Revoca

Acordare drepturi

Revoca

5. Pentru acordarea drepturilor *per proiect* se apasă butonul "Acordare drepturi proiect" pe fiecare proiect, se selectează proiectul dorit și apoi click pe butonul "Acordă drepturi" pentru a le aloca către o persoană înrolată;

Drepturi acces

Cereri de înrolare - Firma testare SRL

Historical cereri

Nume solicitant	Adresa de corespondență	Status cerere
Nu există înregistrări		

Drepturi acces - Firma testare SRL

Historic drepturi

Per persoană Per proiect

COD SMIS	Titlu proiect	Persoane	
102870	ts		Acordare drepturi
102885	test evaluare - reevaluare		Acordare drepturi
102886	test buton conciliere 13.12.2016		Acordare drepturi
102887	test buton conciliere in consolidare		Acordare drepturi
102888	eu testez pt manuale 13.12.2016		Acordare drepturi
102889	proiect pt comisie cu presedinte si secretar separat		Acordare drepturi
102892	proiect pt comisie cu presedinte si secretar separat + dusa in clarificare		Acordare drepturi
102893	proiect pt comisie cu presedinte si secretar separat + 2 membrii dusa in clarificare		Acordare drepturi
102894	presedinte-secretar+2 membrii dusa in clarificari		Acordare drepturi
102899	test arhiva		Acordare drepturi



COD SMIS	Nume solicitant
102870	ts
102885	test evaluare - reevaluare
102886	test buton conciliere 13.12.2
102887	test buton conciliere in cons
102888	eu testez pt manuale 13.12.2
102889	proiect pt comisie cu presed
102892	proiect pt comisie cu presed
102893	proiect pt comisie cu presed
102894	presedinte-secretar+2 mem
102899	test arhiva

ATENȚIE!

- Toate persoanele înrolate la o societate înainte de implementarea acestei funcționalități, au primit automat acces la toate CF ale societății, liderii urmând să particularizeze accesul la CF fiecărui persoane înrolate în parte.
- Dacă liderul societății dorește revocarea persoanei înrolate, acesta va putea apăsa butonul "Revocă" lucru care îi va anula accesul la CF persoanei eliminate. Aceasta va avea obligația să se reautentifice în BO sau să dea refresh la pagina web pentru actualizarea informațiilor.

Cod proiect	Titlu	Status	Rol in proiect	Cod apel	Data inchidere apel
100215	test	Schita	Lider	Cod apel: POCU/803/4/4/Reducerea numărului de persoane aparținând grupurilor vulnerabile prin furnizarea unor servicii sociale/ medicale/ socio-profesionale/ de formare profesională adecvate nevoilor specifice	26 Feb 2020 11:00:26
100119	Serviciu suport pentru produsele software IBM utilizate de aplicația MySMIS				26 Ian 2016 16:00:00



The screenshot shows the 'Proiecte' (Projects) section of the MySMIS2014 FrontOffice. A table lists projects with columns for 'Cod proiect', 'Titlu', 'Status', 'Rol in proiect', 'Cod apel', and 'Data inchidere apel'. A modal window titled 'Adauga proiect' (Add project) is open, allowing users to enter project details. The modal includes fields for 'Titlu' (Title) and 'Apeluri' (Calls), a dropdown for 'Obiectiv specific' (Specific objective), and another dropdown for 'Operatiune/Actiune' (Operation/Action). There are 'Renunță' (Cancel) and 'Confirmă' (Confirm) buttons. Below these, there are checkboxes for 'POCU/595/4/16', 'POCU/567/6/16', and 'POIM/583/8/2', with 'Renunță' and 'Salvează' (Save) buttons at the bottom.

1. Crearea de proiecte in sistem presupune selectarea unui apel, selectarea obiectivului specific si a operațiunii/acțiunii (se apasă butonul "Confirmă"), se completează titlul proiectului și se apasă butonul Salvează.
2. Utilizatorul înrolat la o entitate juridică va putea vedea si va putea alege pe care proiect anume lucreaza dintre toate proiectele create pe acea entitate juridica.
3. Dupa crearea/alegerea unui proiect se pot introduce date pe structura de Cerere de finantare definita de AM/OI la apelul ales pentru acel proiect.
4. Introducerea de date se poate face pe pași, unul după celalalt, sau utilizând aleator funcțiile din stânga ecranului.

The screenshot shows the 'Identificatori proiect' (Project Identifiers) form. The form is titled 'Identificatori proiect' and contains fields for 'Titlu proiect' (Project title) and 'Cod proiect' (Project code). A red arrow points to the 'Titlu proiect' field. Below the form, there is a blue bar with the text 'Completare (pas 3/68): Ajutor de stat PM' and buttons for 'Anterior' (Previous) and 'Următor' (Next). A red arrow points to the 'Următor' button. At the bottom right, there is a green 'Salvează' (Save) button. A red arrow points to the 'Salvează' button. The footer of the form contains the text: '© Toate drepturile rezervate - Ministerul Fondurilor Europene Sistem informatic dezvoltat de catre Serviciul de Telecomunicatii Speciale'.

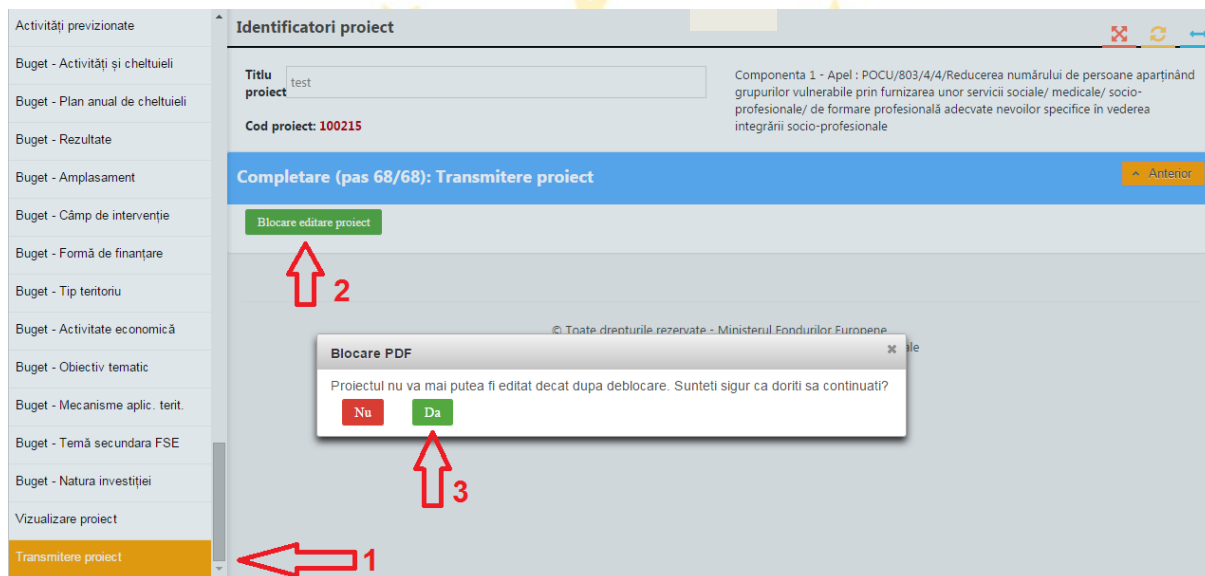
5. Sistemul permite atașarea de documente semnate electronic, cu condiția ca, pentru acel pas, sa fi fost permisa atasarea de documente la definirea apelului in Back-office
6. Dupa introducerea informatiilor in pasul respectiv este necesara salvarea acestora !



MINISTERUL DEZVOLTĂRII REGIONALE,
ADMINISTRAȚIEI PUBLICE ȘI
FONDURILOR EUROPENE

MySMIS2014 – FrontOffice

7. După parcurgerea și completarea cu informații a tuturor pașilor se va putea genera din sistem cererea de finanțare în structura solicitată și cu datele introduse.
8. Documentul generat va fi semnat electronic de persoana identificată electronic ca fiind reprezentant legal/imputernicit pentru acea entitate juridică.
9. Trimiterea cererii de finanțare (depunerea proiectului) se poate efectua NUMAI de persoana care este reprezentant legal/imputernicit pentru entitatea respectivă. Această funcție presupune parcurgerea următorilor pași:
 - pas 1 - se selectează funcția "Transmitere proiect";
 - pas 2 - se apasă butonul "Blocare editare proiect";
 - pas 3 - se confirmă continuarea procesului;
 - pas 4 - se poate genera cererea de finanțare în format pdf și se va semna digital;
 - pas 5 - se apasă butonul indicat;
 - pas 6 - se alege cererea de finanțare semnată digital;
 - pas 7 - se încarcă în sistem;
 - pas 8 - se completează parola de confirmare (este aceeași parolă cu cea de autentificare în sistem);
 - pas 9 - se apasă butonul indicat pentru a trimite cererea de finanțare către autoritatea responsabilă.





Vizualizare proiect

Identificatori proiect

Transmitere proiect

Proiectul a fost blocat cu succes

Titlu test
proiect:
Cod proiect: 100215

Componenta 1 - Apel : POCU/803/4/4/Reducerea numărului de persoane aparținând grupurilor vulnerabile prin furnizarea unor servicii sociale/ medicale/ socio-profesionale/ de formare profesională adecvate nevoilor specifice în vederea integrării socio-profesionale

Completare (pas 2/2): Transmitere proiect

Deblocare proiect Generare PDF Transmitere PDF



Vizualizare proiect

Transmitere proiect

Titlu 15-02-2017
proiect:
Cod proiect:103033

Componenta 1 - Apel : POAT/70/1/1/Instruire orizontală pentru potențialii beneficiari și beneficiarii FESI și instruire specifică pentru beneficiarii POAT, POIM și IPOC

Completare (pas 2/2): Transmitere proiect

Deblocare proiect Generare PDF Transmitere PDF

Transmiterea cererii de finanțare

+ Alege document(.pdf) Încarcă PDF Renunță

Fișierul încărcat: 6 Alege fișierul de încărcare, apasă pe butonul de încărcare și apoi apasă pe butonul de salvare 7

Introdu parola pentru confirmare: 8

Renunță Transmitere 9

1.6. Modificare reprezentant legal/împuțernicit

1. Prima etapă este ca persoana care urmează să devină împuțernicit sau reprezentant legal (îl vom denumi solicitant) să aibă cont pe aplicația MySMIS (vezi instrucțiune "Crearea unui cont de utilizator" și "Conectarea la aplicație");
2. Solicitantul se va înregistra electronic în aplicație; (vezi instrucțiune "Identificarea electronică, crearea unei entități juridice și asocierea la o entitate juridică" – secțiunea Identificarea electronică);
3. Se va înrola la societatea unde urmează să primească noul rol; (vezi instrucțiune "Înrolare la o persoană juridică și Crearea unei cereri de finanțare (CF)" – secțiunea "Înrolare la o persoană juridică");
4. Liderul societății va accesa funcția "Modificare reprezentant/împuțernicit" din meniu persoană juridică;



UNIONA EUROPEANĂ

INSTRUMENTE STRUCTURALE 2014-2020

Data sistem: 13:26:34 29/03/2016 Georgescu Marin MEDIA SRL

Proiecte

Asociere în proiect
Modificare persoană juridică
Drepturi acces utilizatori
Drepturi acces proiecte
Modificare reprezentant/împuternicit

Cod proiect	Titlu	Status	Rol în proiect	Cod apel	Data închiderii apelului	Acțiuni
100238	Modernizare firma Media SRL	Schiță	Lider	Cod apel: POCU/847/6/8/Implementarea de masuri sistematice învățământul terțiar universitar și non-universitar organizat în cadrul instituțiilor de învățământ superior acreditat pentru a facilita adaptarea la cerințele pieței muncii	09 Mar 2016 09:56:00	+ Adaugă Sterge

© 2016 Toate drepturile rezervate - Ministerul Fondurilor Europene
Sistem informatic dezvoltat de către Serviciul de Telecomunicații Speciale
Ver. 1.0.12

5. Se va completa câmpul cu parola de acces în aplicația MySMIS și se apasă butonul "Confirmă";

Cod proiect	Titlu	Status	Rol în proiect	Cod apel	Data închiderii apelului	Acțiuni
100238	Modernizare firma Media SRL	Schiță	Lider	Cod apel: POCU/847/6/8/Implementarea de masuri sistematice învățământul terțiar universitar și non-universitar organizat în cadrul instituțiilor de învățământ superior acreditat pentru a facilita adaptarea la cerințele pieței muncii	09 Mar 2016 09:56:00	Sterge

Modificare reprezentant/împuternicit

Introdu parola pentru confirmare:

Renunță Confirmă

6. Se apasă butonul +Generază cod pentru a genera un cod unic care ulterior va fi transmis solicitantului;

7. Se va completa câmpul cu parola de acces în aplicația MySMIS și se apasă butonul "Confirmă";

Modificare reprezentant/împuternicit

Generază codul pentru a iniția procesul de modificare:

+Generază cod

Historic cereri

Cereri de modificare reprezentant/împuternicit

Data generării codului	Solicitant	Data solicitării cererii	Status
29-03-2016 13:31:32			În așteptare solicitare

Codul generat este:

2127788968

Am luat la cunoștință

8. Solicitantul, care în momentul de față este înrolat la societatea în cauză, va accesa meniul de profil persoană juridică și accesează funcția "Modificare reprezentant/împuternicit"



Cereri de finanțare Decizii Finanțare Implementare Proiecte Post Implementare Rapoarte

Componentă 1 - Apel : POCU/847/6/8/Implementarea de masuri sistice învățământul terțiar universitar și non-universitar organizat în cadrul instituțiilor de învățământ superior acreditat pentru a facilita adaptarea la cerințele pieței muncii

Modificare reprezentant/imputernicit

Introdu codul

Atașează declarația

Rol

Reprezentant legal Imputernicit

1. Descarcă declarația de reprezentant/imputernicit [Descarcă modelul de declarație](#)

2. Semnează digital declarația descărcată.

3. Încarcă declarația semnată. [Încarcă declarația semnată](#)

[Transmite cererea](#)

© 2016 Toate drepturile rezervate - Ministerul Fondurilor Europene
Sistem informatic dezvoltat de către Serviciul de Telecomunicații Speciale
Ver. 1.0.12

9. În rubrica "Introdu codul" se completează codul primit de la liderul societății;
10. Se selectează rolul care se îl va avea noua persoana;
11. Se descarcă formularul "Descarcă declarația de reprezentant/imputernicit";
12. Se semnează digital declarația descărcată (vezi "Instrucțiune semnătură digitală");
13. Se încarcă declarația semnată;



Introdu codul

2127788968 1

Atașează declarația

Rol
 Reprezentant legal Împuternicit 2

1. Descarcă declarația de reprezentant/împuternicit 3 Descarcă modelul de declarație

2. Semnează digital declarația descărcată.

3. Încarcă declarația semnată. 4 + Încarcă declarația semnată

Declarație\Declaratie_reprezentant_Popescu Ion .pdf 5

6 Transmite cererea

14. Se apasă butonul "Transmite cererea";

15. Liderul va primi pe contul lui cererea de transmitere a drepturilor sau de împuternicire a solicitantului;

Modificare reprezentant/împuternicit

Generează codul pentru a iniția procesul de modificare:
+ Generează cod Istoric cereri

Cereri de modificare reprezentant/împuternicit

Data generării codului	Solicitant	Data solicitării cererii	Status	
29-03-2016 13:31:32	Popescu Ion	29-03-2016 13:46:41	În așteptare confirmare	<input checked="" type="button" value="Acceptă"/> <input type="button" value="Refuză"/>

16. Liderul va accepta sau refuza cererea prin apăsarea unuia din cele 2 butoane;

17. Dacă liderul accepta cererea acesta, toate drepturile lui vor fi transferate solicitantului respectiv fostul lider in meniul profil persoana juridica va fi gol, iar în cazul noului reprezentant legal/împuternicit meniul profil persoana juridica va fi populat cu toate drepturile și funcțiile existente.

18. Odată cu transferul de drepturilor, datele reprezentantului legal vor fi automat completate cu informațiile noului reprezentant legal.

ATENȚIE !

Procedura de modificare reprezentant legal/împuternicit, în MySMIS2014, trebuie realizată ÎNAINTE de expirarea certificatului digital al reprezentantului legal/împuternicitului care va fi înlocuit și ÎNAINTE de plecarea acestuia din entitatea juridică.

Dacă certificatul digital a expirat, acesta trebuie reînnoit și, după reînnoire, trebuie realizată, din nou, procedura de Identificare electronică, și abia ulterior Identificării electronice se poate realiza procedura de modificare reprezentant legal/împuternicit.



Pentru situații de forță majoră (deces, închisoare, emigrare a vechiului reprezentant legal/împuternicit) se va trimite o adresa oficială în original, pe adresa MDRAPFE (în atenția Serviciului Coordonare SMIS), cu solicitarea de modificare a reprezentantului legal/împuternicitului direct în baza de date de către administratorul bazei, cu explicarea detaliată a motivului pentru care nu s-a putut realiza procedura existentă. Tot în adresa respectivă trebuie atașate documente justificative (ordin de numire, copie după CI, etc.) relativ la noul reprezentant legal precum și numele entității juridice, dar și date aferente vechiului reprezentant legal/împuternicit (nume, nume cont utilizator, etc.) care este înlocuit.

Facem mențiunea expresă că timpul rezolvării solicitării de modificare reprezentant legal-împuternicit prin adresă oficială nu poate fi estimat.





SECȚIUNEA 2 - Modul Cerere de Finanțare

Precondiție: utilizatorul are cont activ în MySMIS2014

2.0. Accessarea aplicației

1. Utilizatorul accesează adresa <https://2014.mysmis.ro/frontOffice>
2. Utilizatorul urmează pașii de la secțiunea 1. Secțiunea Conectare și gestionare cont funcție de situația în care se află.

2.1. Completarea funcțiilor din cererea de finanțare

După crearea/alegerea unui proiect se pot introduce date în funcțiile definite de AM/OI la apelul ales pentru acel proiect. Introducerea de date se poate face pe pași, unul după celalalt, sau utilizând aleatoriu funcțiile din stânga ecranului.

Sistemul permite atașarea de documente, cu condiția ca, pentru acel pas, să fi fost permisă atașarea de documente la definirea apelului de către AM/OI. În ghidul solicitantului, Autoritatea de Management precizează documentele care pot fi atașate.

După introducerea informațiilor în pasul respectiv este necesară salvarea acestora.

După parcurgerea și completarea cu informații a tuturor pașilor se va putea genera din sistem cererea de finanțare în structura solicitată și cu datele introduse.

ATENȚIE!

Pentru o evitare a pierderii de date, se recomandă salvarea informațiilor după fiecare completare a câmpurilor prin apăsarea butonului "Salvare".

ATENȚIE!

În cazul în care proiectul este finanțat din mai multe apeluri, componenta reprezintă proiectul pentru fiecare apel

ATENȚIE!

Indicațiile de completare a cererii de finanțare sunt orientative, fiecare Autoritate de Management va stabili pentru fiecare apel în ghidul solicitantului structura cererii de finanțare (pașii) și indicațiile punctuale de completare ale cererilor de finanțare pe apelul respectiv.

NOTA:

- În cazul în care prin ghidul solicitantului se cere ca declarațiile de reprezentant legal/împuternicit încărcată în sistem la crearea/preluarea entității juridice să fie atașată la CF ea se va putea descărca din secțiunea "Modificare persoană juridică - Date generale" (meniul



aferent persoanei juridice) și se vor încărca în sistem în zona de atașare documente a secțiunii "Solicitant" (daca la definirea apelului s-a permis atașarea de documente în această secțiune).

2.1.1. Solicitant

Funcția Solicitant este completată automat din datele introduse anterior în rubricile aferente, respectiv prin accesarea Profil Persoană Juridică – Modificare Persoană Juridică – Date Generale / Date Financiare / Finanțări / Structura Grupului.





MINISTERUL DEZVOLTĂRII REGIONALE, ADMINISTRAȚIEI PUBLICE ȘI FONDURILOR EUROPENE

MySMIS2014 – FrontOffice

Solicitant

- Attribute proiect
- Responsabil de proiect
- Persoană de contact
- Capacitate solicitant
- Localizare proiect
- Obiective proiect
- Rezultate așteptate
- Context
- Justificare
- Grup țintă
- Sustenabilitate
- Relevanță
- Riscuri
- Principii orizontale
- Indicatori prestabilip
- Plan de schizip
- Resurse umane implicate
- Resurse materiale implicate
- Activități previzionate
- Buget - Activități și cheltuieli
- Buget - Câmp de intervenție
- Vizualizare proiect
- Transmitere proiect

Titlu proiect: 654+564

Cod proiect: 103050

Componentă 1 - Apel - POAT/78/1/1/Instruire orizontală pentru potențialii beneficiari și beneficiarii FESI și instruire specifică pentru beneficiarii POAT, POIM și POC/1/Instruire orizontală pentru potențialii beneficiari și beneficiarii FESI și instruire specifică pentru beneficiarii POAT, POIM și POC

Completare (pas 1/24): Solicitant Umător

Lider

Date de identificare

Denumire: Firma testare SRL

Tipul organizației: Întreprindere mare

Este întreprinderea IMM: Nu

Cod fiscal: *****

Nr. înregistrare: J1234567

Registru: Registrul Comerțului

Cod CAEN principal: Cultivarea orezului

Data înființării: 10 decembrie 1992

Înregistrat în scopuri de TVA: Nu

Entitate de drept public: Nu

Reprezentant legal

Funcția în cadrul Firma testare SRL: Imputernicit

Nume: Popescu

Prenume: Ion

Data nașterii: 03 aprilie 1985

CNP: CNP

Telefon: Telefon

Fax: Fax

E-mail: E-mail

Sediu social

Strada: Bd. Ion Mihalache 15-17

Informații extra: Informații extra

Țara: România Județ: București

Localitate: Municipiul București Cod Poștal: Cod Poștal

Telefon: Telefon Fax: Fax

E-mail: E-mail Pagina Web: Pagina Web

Date financiare

Conturi bancare

IBAN	Cont	Banca	Sucursala	Adresă sucursală	Swift
RO46TREZ00320010101XXXXX	cont - Ion Mihalache	BCR	Ion Mihalache	str. Ion Mihalache, nr. 15-17, Detalii financiare, Municipiul București, jud. București, cod postal 060524, România	1234536

Exerciții financiare

Moneda: LEI

Data începere	Data încheiere	Număr mediu de salariați	Cifra de afaceri	Active totale	Venituri totale	Capital social subscris	Capital social propriu	Profit NET	Profit în exploatare	Venituri cercetare	Cheltuieli cercetare
04 octombrie 2010	03 octombrie 2011	100.00	100,000.00	500.00	10,000.00	200.00	200.00	10,000.00	10,000.00	2,500.00	6,300.00

Finanțări

Asistență acordată anterior

Cod SMIS	Titlu	Nr. înreg. co	Data semnare	Data începere	Data finalizare	Valoare totală proiect	Eligibil proiect	Eligibil beneficia	Sprrijn beneficia	Rambursar efectivă	Entitate finanțatoare	Mone	Curs de schimb	Data curs de schimb
1461	Învățământul profesional și tehnic în domeniul TIC	POSDRU/1	04 octombri 2010	06 octombri 2010	10 octombri 2011	4,890,928	4,401,835	88,036.70	0.00	4,313,798.0	Uniunea Europeana	EURO	4.5000	07 octombri 2010

Asistență solicitată

Titlu	Informații înregistrare solicitare	Valoare totală proiect	Eligibil proiect	Entitate finanțatoare	Mone	Curs de schimb	Data curs de schimb
test asistenta solicitata	100 / 13 octombrie 2011	1,000,000.00	200,000.00	Guvernul României	EURO	3.6844	13 octombrie 2011

Descrierea structurii grupului

zvcozoz



MINISTERUL DEZVOLTĂRII REGIONALE,
ADMINISTRAȚIEI PUBLICE ȘI
FONDURILOR EUROPENE

MySMIS2014 – FrontOffice

Adaugă Asistența acordată

Date de identificare

Cod SMIS

Cod SMIS

Titlu *

Titlu

Nr.inreg. contract

Nr.inreg. contract

Data semnare

Data semnare

Data începere

Data începere

Data finalizare

Data finalizare

Date despre bugete

Valoare Totală Proiect

Valoare Totală Proiect

Eligibil Proiect

Eligibil Proiect

Eligibil Beneficiar

Eligibil Beneficiar

Srijin Beneficiar

Srijin Beneficiar

Rambursare Efectiva

Rambursare Efectiva

Date despre curs valutar

Entitate finanțatoare

--Selectați--

Moneda

--Selectați--

Curs de schimb

Curs de schimb

Data curs de schimb

Data curs de schimb

Detalii proiect

Obiective

Obiective

Rezultate

Rezultate

Activități Finanțate

Activități Finanțate

Măsura de ajutor de stat (se completează doar dacă este cazul)

Baza legală națională

Denumirea măsurii de ajutor

Denumirea măsurii de ajutor

Denumire act juridic

--Selectați--

Număr

Număr

An

An

Baza legală comunitară

Baza legală comunitară

Baza legală comunitară

Măsura CE

Măsura CE

Număr

Număr

An

An



Adaugă asistența solicitată

Date de identificare

Titlu *

Titlu

Nr. de înreg. al solicitării

Nr. de înreg. al solicitării

Data depunerii

Data depunerii

Date despre bugete

Valoare Totală Proiect

Valoare Totală Proiect

Eligibil Proiect

Eligibil Proiect

Date despre curs valutar

Entitate finanțatoare

--Selectați--

Moneda

--Selectați--

Curs de schimb

Curs de schimb

Data curs de schimb

Data curs de schimb

Detalii proiect

Obiective

Obiective

Rezultate

Rezultate

Activități Finanțate

Activități Finanțate

Împrumuturi

Împrumuturi



Funcția se completează de către lider și fiecare membru al parteneriatului (de către reprezentanți sau împuterniciți NU de către persoanele înrolate).

Sistemul preia automat datele aferente profilului fiecărui membru al parteneriatului.

Procedura de asociere se realizează utilizând funcția din dreapta sus Asociere in proiect, cu ajutorul unui cod asociere proiect, furnizat de sistem (conform manualului MySMIS2014 - Identificarea electronică, crearea contului entității juridice și asocierea la o entitate, secțiunea asocierea la o entitate juridică).

NOTĂ:

Partenerul nu poate introduce informații aferente cererii de finanțare create de liderul parteneriatului.

Dacă se dorește ca și alți utilizatori având calitate de persoană fizică să introducă date aferente cererii de finanțare, se folosește funcția Drepturi acces utilizatori, utilizând codul de înrolare al liderului.

Pentru **Registru și Cod CAEN**, se completează selectând din nomenclatorul aferent.

Pentru **Conturi Bancare și Exerciții financiare** Informația se completează în profilul entității juridice, dreapta sus, funcția Modificare persoană juridică.

Pentru **Finanțări – Asistență acordată anterior**

Eligibil Proiect = contribuție finanțator + buget de stat + contribuție eligibilă beneficiar

Eligibil Beneficiar = contribuție finanțator + buget de stat + contribuție eligibilă beneficiar (aferentă membrului dacă proiectul a fost implementat in parteneriat)

Sprijin Beneficiar = contribuție finanțator + buget de stat (aferentă membrului dacă proiectul a fost implementat in parteneriat sau aferentă beneficiarului, dacă a fost un singur beneficiar)

Notă: in cazul in care proiectul a avut un singur beneficiar, se va introduce aceeași suma in coloanele Eligibil Proiect și Eligibil Beneficiar

La **Descrierea structurii grupului** se menționează dacă entitatea face parte dintr-un grup economic, respectiv are întreprinderi partenere sau legate (în sensul **Legii nr. 346 din 14 iulie 2004 privind stimularea înființării și dezvoltării întreprinderilor mici și mijlocii**) sau dintr-un grup de interes economic (În sensul **Legii nr. 161 din 2003 privind unele măsuri pentru asigurarea transparenței în exercitarea demnităților publice, a funcțiilor publice și in mediul de afaceri, prevenirea și sancționarea corupției - TITLUL V Grupurile de interes economic**).

Se poate modifica doar de către reprezentantul legal/împuternicit.



2.1.2. Atribute proiect

Se completează câmpurile funcției cu datele proiectului și se apasă butonul  .

Cod asociere proiect 102900-240

Tip proiect
Componentă 1
Proiecte de infrastructură de apă și apă uzată

Proiect major
 Da Nu

Codul comun de identificare (CCI)
1

Proiectul figurează în lista de proiecte majore
 Da Nu

Proiect finalizat
 Da Nu

Numărul fazei
1

Proiectul face parte dintr-o rețea transeuropeană
 Da Nu

Proiectul este plan de acțiune comun
 Da Nu

Codul comun de identificare al planului de acțiune comun
1

Proiectul include finanțare inițiativă locuri de muncă pentru tineri: Nu
Sprijinul public va constitui ajutor de stat
 Da Nu

Proiectul este în cadrul unei structuri PPP: NU

Proiectul este generator de venit
 Da Nu

Pro rata a veniturii net actualizate(%) Costuri eligibile actualizate în EURO (cf. art. 61 din 1303/2013) Costuri eligibile neactualizate în EURO (cf. art. 61 din 1303/2013)

Proiectul este asociat cu site-ul Natura2000
 Da Nu

Relevant pentru mecanismul ITI Delta Dunării
 Da Nu

Proiectul este instrument financiar
 Da Nu

Pentru **Tip proiect** se selectează din nomenclatorul existent.

Proiect major - o operațiune care include un ansamblu de lucrări, activități sau servicii, destinate să îndeplinească prin ele însele o funcție indivizibilă cu caracter economic sau tehnic precis, care urmărește obiective clar identificate și al cărui cost total eligibil depășește 50 de milioane de euro, iar pentru cele din domeniul care contribuie la obiectivul tematic Promovarea sistemelor de transport



durabile și eliminarea blocajelor din cadrul infrastructurilor rețelelor majore al cărei cost total eligibil depășește 75 de milioane de euro.

Proiect fazat - proiecte majore sau proiecte cu un buget total de cel puțin 5 milioane euro, care au două faze identificabile în mod clar din punct de vedere fizic și financiar, care pot fi eșalonate pentru a fi implementate pe două perioade de programare consecutive (2007-2013 și 2014-2020) cu condiția ca cea de-a doua fază a proiectului să fie eligibilă pentru finanțare din fonduri în perioada 2014-2020

Cod Comun de Identificare – un cod generat automat de sistemul informatic al Comisiei Europene SFC2014 pentru Programele Operaționale, proiectele majore și Planurile de acțiune comune (PAC)

Rețea transeuropeană – rețele transeuropene de transport, infrastructuri energetice și infrastructuri de telecomunicații

Un plan de acțiune comun - realizările și rezultatele unui plan de acțiune comun se stabilesc de comun acord între statul membru și Comisie și contribuie la obiectivele specifice ale programelor operaționale care participă în atingerea obiectivelor planului și alcătuiesc baza contribuției din partea fondurilor. Beneficiarul unui plan de acțiune comun este un organism de drept public.

Inițiativa Locuri de Muncă pentru Tineri (ILMT) - este disponibilă pentru a sprijini persoanele, în special tinerii din categoria de vârstă cuprinsă între 15 și 24 de ani care nu urmează nicio formă de învățământ și nici nu au un loc de muncă. ILMT poate fi utilizată pentru a sprijini activități care includ o primă experiență la locul de muncă, un stagiu, un contract de ucenicie, furnizarea de sprijin pentru înființarea de întreprinderi pentru tinerii antreprenori, educație și formare profesională de calitate, programe de acordare a unei a doua șanse tinerilor care abandonează școala și subvenții specifice salariale și la recrutare.

Mecanismul ITI Delta Dunării - instrument de punere în aplicare a strategiilor teritoriale într-o manieră integrată și flexibilă, de promovare a utilizării integrate a fondurilor. Mecanismul ITI permite statelor membre să pună în aplicare programe operaționale la nivel intersectorial, face posibilă finanțarea din mai multe axe prioritare ale unuia sau ale mai multor programe operaționale, pentru asigurarea punerii în aplicare a unei strategii intersectoriale integrate pentru un teritoriu specific desemnat (premisă obligatorie a utilizării eficiente a ITI). **Se bifează DA doar în cazul în care proiectul are aviz ADI ITI Delta Dunării.**

2.1.3. Ajutor de stat PM

➤ Se completează câmpurile funcției cu datele proiectului și se apasă butonul

✓ Salveaza




Verificarea conformității cu normele privind ajutoarele de stat

	Valoarea ajutorului (EUR) în echivalent subvenție brută	Valoarea totală a costurilor eligibile (EUR)	Intensitatea ajutorului (%)	Numărul ajutorului de stat/ numărul de înregistrare al ajutorului cu exceptare pe categorii
Schema de ajutor aprobată sau ajutor individual aprobat	100	50	10	155
Ajutor care intră sub incidența unei reglementări de exceptare pe categorii				
Ajutor în conformitate cu decizia privind serviciul de interes economic general sau cu regulamentul privind serviciile publice de transport rutier de călători				
Totalul ajutorului acordat	100	Nu se aplică	Nu se aplică	Nu se aplică

Salvează

2.1.4. Complementaritate finanțări anterioare

- Datele sunt completate automat de sistem, informațiile fiind preluate din funcția "Solicitant", Finanțări;
- Se apasă butonul  .





Lider Membru 1

Asistență acordată anterior															
1															
	Cod SMIS	Titlu	Nr.înre	Data semna	Data începe	Data finaliza	Valoare totală proiect	Eligibil proiect	Eligibil benefic	Srijin benefic	Rambu efectiv	Entitat finanța	Moned	Curs de schimb	Data curs de schimb
<input type="checkbox"/>	1111	eficien	1/2010	09 noiemb 2015	08 decemb 2015	15 decemb 2015	100.00	78.00	67.00	15.00	80.00	Organiz Națiunii Unite	LEI	4.0000	11 ianuarie 2016

Salvează



2.1.5. Responsabil de proiect





- Se completează câmpurile funcției cu datele proiectului și se apasă butonul  .
- Pentru adăugarea de date precum telefon, fax și email se apasă butonul  .
- Pentru editarea sau ștergerea informațiilor amintite se apasă butoanele  pentru editare și  pentru ștergere.

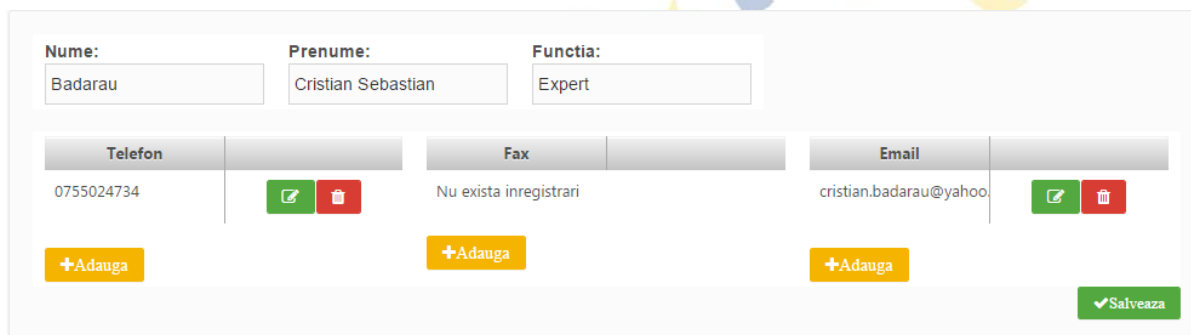


Se

completează cu numele și prenumele managerului de proiect.

2.1.6. Persoană de contact

- Se completează câmpurile funcției cu datele proiectului și se apasă butonul  .
- Pentru adăugarea de date precum telefon, fax și email se apasă butonul  .
- Pentru editarea sau ștergerea informațiilor amintite se apasă butoanele  pentru editare și butonul  pentru ștergere.



Persoana de contact este persoana desemnată de Solicitant să mențină contactul cu Autoritatea de Management/OI în procesul de evaluare și selecție a Cererii de finanțare. Persoana de contact poate fi aceeași cu reprezentantul legal sau Managerul de Proiect.



2.1.7. Capacitate solicitant

➤ Se completează câmpurile funcției cu datele proiectului și se apasă butonul

Salveaza

Lider Membru 1

Sursa de cofinanțare: Buget local

Calitatea entității în proiect: furnizor de servicii de stimulare a ocup.

Alegeți cod CAEN relevant

- 6399 - Alte activitati de servicii informationale n.c.a
- 6209 - Alte activitati de servicii privind tehnologia informatiei
- 6202 - Activitati de consultants in tehnologia informatiei

Capacitate administrativă

Exemplu 1

1741 caractere rămase

Capacitate financiară

Exemplu 2

1741 caractere rămase



Capacitate tehnică

exemplu

1742 caractere rămase

Capacitate juridică

exemplu

1743 caractere rămase

Salvează

Se completează atât pentru lider, cât și pentru fiecare membru al parteneriatului

Pentru **Sursa de finanțare**, **Calitatea entității în proiect** și **Codul CAEN**, se selectează din nomenclatoarele aferente.

Capacitatea administrativă (se vor menționa, după caz, documente de înființare, acționari, existența unor mecanisme instituționale precum unitatea de implementare a proiectului (UIP) capabilă să implementeze și să deruleze proiectul și, dacă este posibil, includeți organigrama propusă pentru implementarea și derularea proiectului).

Capacitatea financiară (este necesar să se confirme cel puțin capacitatea financiară a organismului responsabil pentru implementarea proiectului, pentru a demonstra că acesta este în măsură să garanteze lichiditățile necesare pentru o finanțare adecvată a proiectului, astfel încât să se asigure implementarea cu succes a acestuia și funcționarea în viitor, în plus față de celelalte activități ale organismului)





Capacitatea tehnică (este necesar să se furnizeze cel puțin un rezumat al expertizei necesare pentru implementarea proiectului și să precizați numărul persoanelor cu o astfel de expertiză disponibile în cadrul organizației și alocate proiectului)

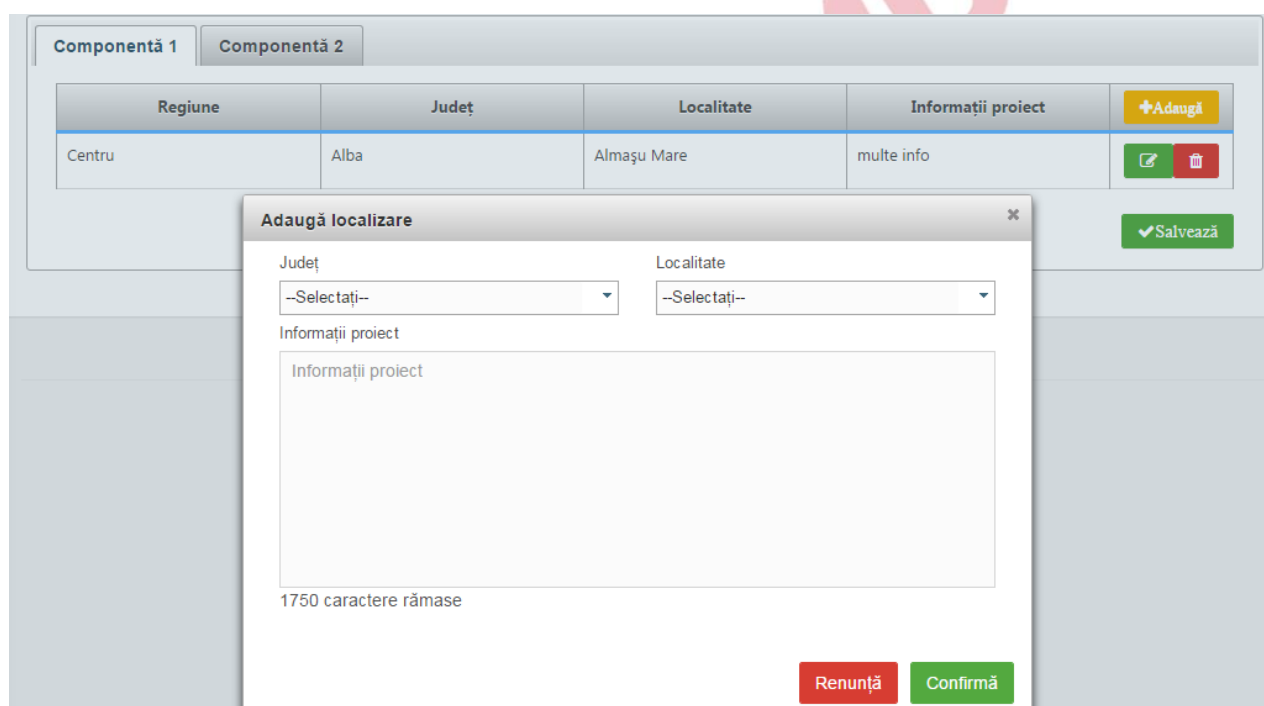
Se va descrie succint solicitantul (personalul angajat, servicii oferite, alte informații relevante)




Capacitatea juridică (este necesar să fie indicat cel puțin statutul juridic al beneficiarului care permite implementarea proiectului, precum și capacitatea sa de a întreprinde acțiuni legale, dacă este necesar).



2.1.8. Localizare proiect

- Se completează câmpuri funcției cu datele proiectului și se apasă butonul  .
- Pentru adăugarea de date precum județ, localitate și informații proiect se apasă butonul  .
- Pentru editarea sau ștergerea informațiilor amintite se apasă butoanele  pentru editare și butonul  pentru ștergere.



Regiune	Județ	Localitate	Informații proiect	
Centru	Alba	Almașu Mare	multe info	  



Adaugă localizare

Județ: --Selectați--
Localitate: --Selectați--

Informații proiect

Informații proiect

1750 caractere rămase

Se completează pentru fiecare componentă.

Regiune - Se selectează mai întâi județul, apoi localitatea, iar sistemul va atribui automat regiunea/regiunile de dezvoltare unde va fi implementat proiectul.

Dacă proiectul se implementează pe o arie mai largă, care străbate mai multe regiuni, județe sau localități, se vor menționa regiunile, județele, localitățile.

În cazul în care proiectul este de interes național se vor selecta toate județele.





Județ - Se va/vor selecta județul/județele

Localitate - Se va/vor selecta localitatea/localitățile

Informații proiect - Se va completa cu alte informații relevante despre localizarea proiectului, dacă acestea sunt solicitate expres în Ghid






2.1.9. Obiective proiect

- Se completează câmpurile funcției cu datele proiectului și se apasă butonul  .
- Pentru adăugarea de date precum descriere obiective specifice ale proiectului se apasă butonul  .
- Pentru editarea sau ștergerea informațiilor amintite se apasă butoanele  pentru editare și butonul  pentru ștergere.

Obiectivul general al proiectului/Scopul proiectului

Obiectiv 1

Obiectivele specifice ale proiectului

Nr. crt.	Descrierea obiectivelor specifice ale proiectului	
1	Obiectiv specific 1	 







Obiectiv general al proiectului/Scopul proiectului - Se va prezenta și descrie obiectivul general al proiectului; de asemenea, se va explica cum contribuie proiectul la realizarea obiectivului specific al Programului




În cazul în care proiectul este de interes național vor fi menționate elementele care demonstrează impactul la nivel național


Obiective specifice ale proiectului - Se vor formula obiectivele specifice ale proiectului. Obiectivele trebuie să fie formulate clar, cuantificate și în strânsă corelare cu activitățile și rezultatele (output) prevăzute a se realiza/obține



2.1.10. Rezultate așteptate

- Se completează câmpurile funcției cu datele proiectului și se apasă butonul 
- Pentru adăugarea de date se apasă butonul  .
- Pentru editarea sau ștergerea informațiilor amintite se apasă butoanele  pentru editare și butonul  pentru ștergere.


Componenta 1		Componenta 2	
Nr. crt.	Detalii rezultat		
1	rezultate considerabile		



Se completează pentru fiecare componentă.

Se completează cu formularea și descrierea fiecărui rezultat.

2.1.11. Context

- Se completează câmpul funcției cu datele proiectului și se apasă butonul 

Context

Mentinerea in stare de functionare a aplicatiei MySMIS, aplicatie conexa Sistemului Unic de Management al Informatiei (SMIS-CSNR), sistem care are rolul de a asigura colectarea informatiilor referitoare la implementare monitorizare, verificare, audit, evaluarea programelor din cadrul obiectivului convergenta si informatiile necesare managementului financiar.

In acest moment licentele IBM detinute de catre MFE, pe baza carora a fost dezvoltata aplicatia MySMIS necesita asigurarea unui suport tehnic de specialitate.

Facilitatile oferite de suportul solicitat includ acces la ultimele versiuni de software, suport prompt - multi-platforma, suport tehnic pentru produsele software IBM - pentru specialistii IT desemnati, suport tehnic "remote" (RTS), suport 24x7 pentru probleme critice de business, functionalitati de suport online ("self-help"), etc..Suportul de specialitate presupune accesul la versiuni noi de software, actualizari de compatibilizare/performanta/securitate, sprijinul si interventia specialistilor producatorului in situatia nefunctionarii corecte sau complete a produselor in suport, etc..



În cadrul acestei secțiuni se vor prezenta, cu titlu de exemplu, următoarele:

- Contextul promovării proiectului, precum și complementaritatea cu alte proiecte finanțate din fonduri europene sau alte surse
- Date generale privind investiția propusă



- Componentele și activitățile investiției, și modul în care adresează problemele identificate în secțiunea Justificarea proiectului.
- Aspecte detaliate legate de localizarea proiectului

2.1.12. Justificare

- Se completează câmpul funcției cu datele proiectului și se apasă butonul

Salveaza

Justificare

In acest moment licențele IBM deținute de către MFE, pe baza cărora a fost dezvoltată aplicația MySMIS nu beneficiază de suport, orice problemă trebuind rezolvată cu resurse proprii fără asistența tehnică de specialitate IBM.

Suportul de specialitate presupune accesul la versiuni noi de software, actualizări de compatibilizare/performanță/securitate, sprijinul și intervenția specialiștilor producătorului în situația nefuncționării corecte sau complete a produselor în suport, etc.. Personalul MFE nu deține expertiza relevantă în ceea ce privește și produsele IBM.

Deși serviciile de suport sunt prestate doar de producător, prin politică sa comercială, comercializarea acestor servicii se face exclusiv prin intermediul partenerilor săi autorizați. Astfel, suportul, poate fi comercializat în mod exclusiv de către partenerii autorizați ai producătorului. Pentru o funcționare corespunzătoare a aplicației MySMIS, toate produsele IBM trebuie să beneficieze de suport tehnic.

15 caractere ramase.

Salveaza

În vederea justificării proiectului, se vor prezenta elemente precum:

- modul în care proiectul relaționează/se încadrează/răspunde unei strategii naționale în domeniu, modul în care proiectul se corelează cu alte proiecte finanțate din fonduri publice/private în regiune/ județ/național, modul în care proiectul se încadrează în strategia națională sau locală de dezvoltare, etc.
- principalele probleme care justifică intervențiile
- probleme legate de guvernarea în domeniu care justifică necesitatea/oportunitatea proiectului

2.1.13. Grup țintă

- Se completează câmpul funcției cu datele proiectului și se apasă butonul

Salveaza



Grup Tinta

Autoritatea de Management pentru Programul Operational Asistenta Tehnica si Beneficiarii acestui Program.

✓ Salveaza

Se va completa cu descrierea grupului/grupurilor țintă, cuantificarea grupului țintă (cu menționarea sursei de informații) precum și informații referitoare la efectul proiectului asupra grupului țintă.

Se vor indica grupurile/entitățile care vor beneficia sau care sunt vizate de rezultatele proiectului, direct sau indirect

2.1.14. Sustenabilitate

- Se completează câmpurile funcției cu datele proiectului și se apasă butonul

✓ Salveaza



Descriere/Valorificarea rezultatelor:

test

Furnizează informații cu privire la toate acordurile instituționale relevante cu părți terțe pentru implementarea proiectului și exploatarea cu succes a facilităților care au fost planificate și, eventual, încheiate

test

1746 caractere rămase

Oferă detalii cu privire la modul în care va fi gestionată infrastructura după încheierea proiectului (și anume, numele operatorului; metode de selecție - administrare publică sau concesiune; tip de contract etc.)

test

1746 caractere rămase

Transferabilitatea rezultatelor

test

3496 caractere rămase

✓ Salvează

Se va preciza modul în care proiectul se va autosuține financiar după încetarea finanțării solicitate prin prezenta cerere de finanțare, capacitatea de a asigura operarea și întreținerea investiției după finalizare (entități responsabile, fonduri, activități, orizont de timp. De asemenea, se va preciza modalitatea prin care proiectul va evalua/cuantifica și estima impactul pe care îl au activitățile de diseminare/conștientizare, atât în perioada de implementare, cât și după finalizarea proiectului):



- Ce acțiuni/activități vor trebui realizate și/sau continuate după finalizarea proiectului
- Cum vor fi realizate aceste acțiuni/activități și ce resurse vor fi necesare
- Posibilitatea de a obține alte fonduri după finalizarea proiectului
- Nivelul/Statutul de protecție vizat conform legislației naționale cu privire la (dacă este relevant)
- Cum, unde și de cine va fi utilizat echipamentul/locația/etc. după finalizarea proiectului
- În ce măsură vor fi diseminate rezultatele și experiențele după finalizarea proiectului către persoanele și/sau organizațiile care le-ar putea utiliza cel mai bine (vă rugăm identificați pe cât posibil aceste persoane/organizații)

Alte aspecte relevante





Referitoare la proiect

Relevanță 1

1737 caractere rămase

Referitoare la SUERD

Relevanță 2

1737 caractere rămase

Aria prioritară SUERD

Promovarea culturii și a turismului, a contactelor directe între oameni

Referitoare la alte strategii

Relevanță

Ver 1739 caractere rămase



2.1.15. Relevanță

- Se completează câmpurile funcției cu datele proiectului și se apasă butonul

Salveaza

Strategii relevante:

- Strategia Integrată de Dezvoltare Durabilă a Deltei Dunării (2030) - Pilonul I: Protecția resurselor naturale și a mediului
- Strategia Integrată de Dezvoltare Durabilă a Deltei Dunării (2030) - Pilonul II: Dezvoltarea durabilă, în scopul de a sprijini economia locală și oportunitățile locale de îmbunătățire
- Strategia Integrată de Dezvoltare Durabilă a Deltei Dunării (2030) - Pilonul III: Sporirea conectivității și accesibilității
- Strategia de Dezvoltare Locală în cadrul Mecanismului DLRC
- Strategia Integrată de Dezvoltare Urbană (SIDU) – proiect din lista prioritară a SIDU
- Strategia Națională de Cercetare, Dezvoltare și Inovare 2014 – 2020
- Strategia Națională privind Agenda Digitală pentru România 2020
- Planul Național pentru Dezvoltarea Infrastructurii NGN (Next Generation Networks)
- Strategia Națională pentru Ocuparea Forței de Muncă 2014-2020
- Strategia Națională pentru Persoanele Vârstnice și Promovarea Îmbătrânirii Active 2014-2020
- Strategia Guvernamentală pentru Dezvoltarea Sectorului Întreprinderilor Mici și Mijlocii (IMM)
- Planul de Implementare a Garanției pentru Tineret 2014-2015
- Strategia Națională privind Incluziunea Socială și Reducerea Sărăciei 2014-2020
- Strategia Guvernului României de incluziune a cetățenilor români aparținând minorității rome pentru perioada 2015-2020

Salvează

Referitoare la proiect - Se va completa cu informații despre relevanța proiectului

Referitoare la SUERD - Se va completa cu informații despre relevanța proiectului în contextul contribuției la implementarea ariei prioritare SUERD. Strategia UE pentru regiunea Dunării (SUERD) este un mecanism comunitar de cooperare a statelor din bazinul Dunării, destinat dezvoltării economice și sociale a macro-regiunii dunărene, prin consolidarea implementării în regiune a politicilor și legislației UE.

Aria prioritară SUERD – se selectează din nomenclator.

Referitoare la alte strategii – se completează cu informații relevante privind strategiile relevante selectate.

Strategii relevante – se selectează din nomenclator

2.1.16. Riscuri



- Se completează câmpurile funcției cu datele proiectului și se apasă butonul

Salveaza

- Pentru adăugarea de date se apasă butonul

+Adauga





- Pentru editarea sau ștergerea informațiilor amintite se apasă butoanele  pentru editare și butonul  pentru ștergere.

Descriere:

Nefunctionarea optima a aplicatiei MySMIS, aplicatie extrem de importanta pentru toti beneficiarii MFE.

897 caractere ramase.

Detaliere riscuri:

Nr. crt.	Risc identificat	Masuri de atenuare ale riscului	
1	Nefunctionarea in parametri normali a aplicatiei MySMIS.	Suportul necesar produselor software IBM detinute de catre MFE, astfel incat disponibilitatea infrastructurii software a aplicatiei MySMIS sa fie asigurata.	 

+Adauga

Salveaza

Descriere - Se vor descrie principalele constrângeri și riscuri identificate pentru implementarea proiectului.

Risc identificat - Se va completa pentru fiecare risc identificat pentru implementarea proiectului.

Masuri de atenuare ale riscului - Se vor descrie măsurile de diminuare/remediere cu precizarea impactul pentru fiecare risc identificat – semnificativ/mediu/mic.

2.1.17. Principii orizontale

- Se completează câmpurile funcției cu datele proiectului și se apasă butonul  .



Egalitate de șanse	Dezvoltare durabilă
Egalitate de gen	
<div style="border: 1px solid gray; height: 80px;"></div>	
1750 caractere rămase	
Nediscriminare	
<div style="border: 1px solid gray; height: 80px;"></div>	
1750 caractere rămase	
Accesibilitate pentru persoane cu dizabilități	
<div style="border: 1px solid gray; height: 80px;"></div>	
1750 caractere rămase	
Schimbări demografice	
<div style="border: 1px solid gray; height: 80px;"></div>	
1750 caractere rămase	
<input type="button" value="Salvează"/>	
Egalitate de șanse	Dezvoltare durabilă
Poluatorul plătește	
<div style="border: 1px solid gray; height: 80px;"></div>	
1750 caractere rămase	



Protecția biodiversității

1750 caractere rămase

Utilizarea eficientă a resurselor

1750 caractere rămase

Atenuarea și adaptarea la schimbările climatice

1750 caractere rămase

Reziliența la dezastre

1750 caractere rămase

Salvează

EGALITATEA DE ȘANSE - A se vedea în acest sens recomandările din *Ghidul privind integrarea principiilor orizontale în cadrul proiectelor finanțate din Fondurile Europene Structurale și de Investiții 2014-2020*, și, dacă este cazul măsurile minime impuse prin Ghidul solicitantului

Egalitatea de gen

- Pentru a promova egalitatea de gen, proiectul trebuie să încorporeze diverse acțiuni, ca parte integrantă a stadiilor din ciclul de viață al unui proiect, care să reflecte modul în care va fi transpus principiul mai sus menționat.
- Respectarea principiului egalității de gen presupune asigurarea unui nivel egal de vizibilitate, afirmare și participare pentru ambele sexe în toate sferele vieții publice și private. Egalitatea de gen este opusul inegalității de gen, nu a diferențelor de gen, și urmărește promovarea participării depline a femeilor și bărbaților în societate.
- Se vor prezenta, după caz, acele măsuri specifice prin care se asigură respectarea prevederilor legale în domeniul egalității de gen.
- Se completează cu o prezentare a modului în care beneficiarul va asigura egalitatea de șanse și de tratament între angajați, femei și bărbați, în cadrul relațiilor de muncă de orice fel.



Nediscriminare

- Pentru a asigura respectarea principiului nediscriminării, proiectul trebuie să ofere o descriere a modului în care activitățile desfășurate se supun reglementărilor care interzic discriminarea.
- Se completează cu o prezentare a modului în care beneficiarul va asigura condițiile pentru prevenirea oricărei forme de discriminare în implementarea proiectului.
- Prin discriminare se înțelege „orice deosebire, excludere, restricție sau preferință, pe bază de rasă, naționalitate, etnie, limbă, religie, categorie socială, convingeri, sex, orientare sexuală, vârstă, handicap, boală cronică necontagioasă, infectare HIV, apartenență la o categorie defavorizată, precum și orice alt criteriu care are ca scop sau efect restrângerea, înlăturarea recunoașterii, folosinței sau exercitării, în condiții de egalitate, a drepturilor omului și a libertăților fundamentale sau a drepturilor recunoscute de lege, în domeniul politic, economic, social și cultural sau în orice alte domenii ale vieții publice” (Ordonanța de Guvern nr. 137/2000 privind prevenirea și sancționarea tuturor formelor de discriminare, Art. 2.1).

Accesibilitate persoane cu dizabilități

- Conceptul de accesibilitate este definit în „Strategia europeană a dizabilității 2010 - 2020 - Reînnoirea angajamentului către o Europă fără bariere” ca “posibilitatea asigurată persoanelor cu dizabilități de a avea acces, în condiții de egalitate cu ceilalți cetățeni, la mediul fizic, transport, tehnologii și sisteme de informații și comunicare, precum și la alte facilități și servicii”.
- Se completează cu o prezentare a modului în care solicitantul se va asigura că principiul accesibilității va fi respectat. (În cadrul tuturor investițiilor în infrastructură, se va avea în vedere ca toate obstacolele fizice să fie înlăturate / ameliorate, vor fi prevăzute spații speciale de acces în vederea asigurării accesibilității pentru persoanele cu dizabilități, îndeplinind astfel prevederile legislației în vigoare cu privire la accesul în clădirile și structurile de utilitate publică).

Schimbări demografice

- Conceptul de „**schimbări demografice**” descrie structura de vârstă a unei populații care se adaptează permanent la schimbări în condițiile sau mediul de viață. În consecință, modificările în compoziția structurii de vârstă reprezintă rezultatul schimbărilor sociale.
- Uniunea Europeană se confruntă cu schimbări demografice majore, reprezentate de:
 - Îmbătrânirea populației;
 - Rate scăzute ale natalității;
 - Structuri familiale modificate;
 - Migrație.
- Schimbările demografice impun o serie de măsuri proactive, cum ar fi:
 - Îmbunătățirea condițiilor de muncă și a posibilităților de angajare a persoanelor în vârstă;



DEZVOLTARE DURABILĂ - A se vedea în acest sens recomandările din Ghidul privind integrarea principiilor orizontale în cadrul proiectelor finanțate din Fondurile Europene Structurale și de Investiții 2014-2020, și, dacă este cazul măsurile minime impuse prin Ghidul solicitantului

Poluatorul plătește

- Se completează prin referirea la modul în care proiectul va aduce o contribuție la respectarea principiului care prevede ca plata costurilor cauzate de poluare să fie suportată de cei care o generează

Protecția biodiversității

- În vederea protejării acestui valoros capital natural și asigurării unei stări favorabile de conservare a habitatelor naturale, este importantă implementarea măsurilor privind conservarea și protejarea biodiversității în orice proiect de dezvoltare viitoare.
- Biodiversitatea implică patru nivele de abordare, respectiv diversitatea ecosistemelor, diversitatea speciilor, diversitatea genetică și diversitatea etnoculturală.
- Se completează, spre exemplu, prin referirea la modul în care proiectul va aduce o contribuție la implementarea legislației privind managementul ariilor naturale protejate, conservarea zonelor umede etc.

Utilizarea eficientă a resurselor

- Se va completa cu descrierea efectivă a activităților din proiect orientate către direcționarea investițiilor spre opțiunile cele mai economice din punct de vedere al utilizării resurselor și cele mai durabile, evitarea investițiilor care pot avea un impact negativ semnificativ asupra mediului sau climatului și sprijinirea acțiunilor de atenuare a altor eventuale impacturi, adoptarea unei perspective pe termen lung pentru compararea costului diferitelor opțiuni de investiții asupra ciclului de viață sau creșterea utilizării achizițiilor publice ecologice.

Atenuarea și adaptarea la schimbările climatice

- Prin schimbări climatice se înțeleg acele schimbări ale climatului pe glob datorită activității umane, în principal datorită emisiilor de gaze cu efect de seră (CO₂, metan, monoxid de azot etc.), al căror efect principal este încălzirea globală a atmosferei.
- Adaptarea înseamnă luarea de măsuri pentru a consolida rezistența societății la schimbările climatice și pentru a reduce la minimum impactul efectelor negative ale acestora.
- Atenuarea înseamnă reducerea sau limitarea emisiilor de gaze cu efect de seră.
- Se completează, spre exemplu, cu descrierea modului în care activitățile proiectului, prin măsurile dedicate ariilor naturale protejate, în special zonele împădurite, zonele umede sau alte tipuri de infrastructură verde, contribuie direct sau indirect la sechestrarea carbonului, etc;

Reziliența la dezastre

Se completează cu descrierea modului în care activitățile proiectului contribuie, spre exemplu, la măsurile de protecție a biodiversității, inclusiv crearea de zone umede, refacerea ecosistemelor și



alte măsuri de infrastructură verde, ce contribuie la reținerea naturală a apei și reducerea riscului de secetă, prevenirea și reducerea riscurilor de inundații și incendii de pădure.

NOTĂ: completarea informațiilor va fi realizată în conformitate cu prevederile Ghidului Solicitantului

2.1.18. Metodologie

- Se completează câmpul funcției cu datele proiectului și se apasă butonul

Salveaza

Metodologie

Mentinerea in stare de functionare a aplicatiei MySMIS, aplicatie conexa Sistemului Unic de Management al Informatiei (SMIS-CSNR), sistem care are rolul de a asigura colectarea informatiilor referitoare la implementare monitorizare, verificare, audit, evaluarea programelor din cadrul obiectivului convergenta si informatiile necesare managementului financiar.
In acest moment licentele IBM detinute de catre MFE, pe baza carora a fost dezvoltata aplicatia MySMIS necesita asigurarea unui suport tehnic de specialitate.
Facilitatile oferite de suportul solicitat includ acces la ultimele versiuni de software, suport prompt - multi-platforma, suport tehnic pentru produsele software IBM - pentru specialistii IT desemnati, suport tehnic "remote" (RTS), suport 24x7 pentru probleme critice de business, functionalitati de suport online ("self-help"), etc.. Suportul de specialitate presupune accesul la versiuni noi de software.

57 caractere ramase.

Salveaza

Vor fi descrise/detaliat:

- managementul proiectului: organizațiile implicate, echipa de proiect, rolul managerului de proiect, repartizarea atribuțiilor, rolurile persoanelor implicate etc.
- cheltuielile cu salariile, respectiv pentru fiecare persoană care implementează activități din cadrul beneficiarului/partenerului (valoarea netă/oră, valoarea totală/oră, nr. ore/zi, nr zile/luni lucrate).

2.1.19. Specializare inteligentă

- Se completează câmpurile funcției cu datele proiectului și se apasă butonul

Salveaza



Componenta 1

Specializare inteligenta:
Modificare:

Selectati grupul

Selectati domeniul

Selectati subdomeniul

Pentru cele trei câmpuri: **grup, domeniu și subdomeniu**, se selectează din nomenclatorul aferent.

2.1.20. Descrierea investiției

- Se completează câmpurile funcției cu datele proiectului și se apasă butonul .

Descrierea investitiei

Mentinerea in stare de functionare a aplicatiei MySMIS, aplicatie conexa Sistemului Unic de Management al Informatiei (SMIS-CSNR), sistem care are rolul de a asigura colectarea informatiilor referitoare la implementare monitorizare, verificare, audit, evaluarea programelor din cadrul obiectivului convergenta si informatiile necesare managementului financiar.

In acest moment licentele IBM detinute de catre MFE, pe baza carora a fost dezvoltata aplicatia MySMIS necesita asigurarea unui suport tehnic de specialitate.

Facilitatile oferite de suportul solicitat includ acces la ultimele versiuni de software, suport prompt - multi-platforma, suport tehnic pentru produsele software IBM - pentru specialistii IT desemnati, suport tehnic "remote" (RTS), suport 24x7 pentru probleme critice de business, functionalitati de suport online ("self-help"), etc..Suportul de specialitate presupune accesul la versiuni noi de software, actualizari de compatibilizare/performanta/securitate, sprijinul si interventia specialistilor producatorului in situatia nefunctionarii corecte sau complete a produselor in suport, etc..

2.1.21. Coerența cu politica de mediu

- Se completează câmpurile funcției cu datele proiectului și se apasă butonul .

Descrieti modul in care proiectul contribuie la obiectivele politicii de mediu si le ia in considerare, inclusiv in ceea ce priveste schimbarile climatice

Proiectul va respecta politica UE cu privire la dezvoltarea durabila. Se estimeaza ca, luand in considerare specificitatea POAT, activitatile intreprinse in cadrul proiectului, vor avea o influenta neutra asupra acestei teme orizontale. Acolo unde este relevant, se va urmari impactul pozitiv al proiectului asupra dezvoltarii durabile.

1411 caractere ramase



Descrieti modul in care proiectul respecta principiul precautiei, al actiunii preventive, principiul conform caruia daunele aduse mediului trebuie remediate cu prioritate la sursa si principiul poluatorul plateste

1750 caractere ramase

✓ Salveaza

2.1.22. Directiva SEA

- Se completează câmpurile funcției cu datele proiectului și se apasă butonul

✓ Salveaza

Proiectul este pus în aplicare ca urmare a unui plan sau program, altul decât programul operațional?

Da Nu

În cazul în care răspunsul la întrebare este "Da", te rugăm să precizezi dacă planul sau programul respectiv a făcut obiectul unei evaluări strategice de mediu, în conformitate cu Directiva SEA:

Da Nu

Te rugăm să furnizezi un rezumat fără caracter tehnic (2) al raportului de mediu și informațiile solicitate la articolul 9 alineatul (1) litera (b) din directiva respectivă (fie o legătură de pe Web, fie o copie electronică):

1750 caractere rămase

✓ Salvează

2.1.23. Directiva EIM

- Se completează câmpurile funcției cu datele proiectului și se apasă butonul

✓ Salveaza



În cazul neîndeplinirii condiționalității ex-ante privind legislația din domeniul mediului (Directiva 2011/92/UE și Directiva 2001/42/CE), în conformitate cu articolul 19 din Regulamentul (UE) nr. 1303.2013, demonstrează legătura cu planul de acțiune convenit:

1750 caractere rămase

Proiectul este inclus în anexele la Directiva EIM?

Anexa I la Directiva EIM (treceți la Întrebarea F.3.3) Anexa II la Directiva EIM (treceți la Întrebarea F.3.4) Niciuna

Proiectul nu este inclus în niciuna dintre cele două Anexe. Te rugăm să oferi explicații:

1750 caractere rămase

Aprobarea de dezvoltare/autorizația de construcție (după caz):

Proiectul se află deja în faza de construcție (există cel puțin un contract de lucrări) F.3.5.1?

Da Nu

Aprobarea de dezvoltare/autorizația de construcție a fost deja acordată pentru acest proiect (pentru cel puțin un contract de lucrări) F.3.5.2?

Da Nu

La data:

Menționează autoritatea sau autoritățile competente care au acordat sau vor acorda aprobarea de dezvoltare:

1750 caractere rămase

✓ Salvează

2.1.24. Directiva privind habitatele

- Se completează câmpurile funcției cu datele proiectului și se apasă butonul

✓ Salveaza



Este posibil ca proiectul să aibă efecte negative semnificative, fie individual, fie în combinație cu alte proiecte, asupra siturilor incluse sau care urmează să fie incluse în rețeaua Natura 2000?

Da Nu

Te rugăm să furnizezi:

1. decizia autorității competente și evaluarea corespunzătoare realizată în conformitate cu articolul 6 alineatul (3) din Directiva privind habitatele;

2. dacă autoritatea competentă a stabilit că proiectul are efecte negative semnificative asupra unuia sau mai multor situri incluse sau care urmează să fie incluse în rețeaua Natura 2000, te rugăm să furnizezi următoarele informații:

(a) o copie a formularului standard de notificare "Informații către Comisia Europeană în conformitate cu articolul 6 alineatul (4) din Directiva privind habitatele" (2), astfel cum a fost notificat Comisiei (DG Mediu);

și/sau

(b) un aviz al Comisiei conform articolului 6 alineatul (4) din Directiva privind habitatele în cazul proiectelor care au efecte semnificative asupra habitatelor și/sau speciilor prioritare și care sunt justificate de motive cruciale de interes public major, altele decât sănătatea umană și siguranța publică sau de consecințe benefice primordiale pentru mediu;

✓ Salvează

2.1.25. Directiva-cadru privind apa

- Se completează câmpurile funcției cu datele proiectului și se apasă butonul

✓ Salveaza



În cazul îndeplinirii condiționalității ex-ante corespunzătoare, în conformitate cu articolul 19 din Regulamentul (UE) nr. 1303/2013, demonstrați legătura cu planul de acțiune convenit:

|

1750 caractere rămase

Proiectul implică o nouă modificare a caracteristicilor fizice ale unui corp de apă subterană care deteriorează starea unui corp de apă sau care împiedică atingerea unei stări bune a apei/unui potențial bun al apei?

Da Nu

Te rugăm să furnizezi evaluarea impacturilor asupra corpurilor de apă, precum și explicația detaliată a modului în care toate condițiile prevăzute la articolul 4 alineatul (7) din Directiva-cadru privind apă au fost/vor fi îndeplinite:

3500 caractere rămase

Te rugăm să explici coerența proiectului cu obiectivele planului de management al bazinului hidrologic care au fost stabilite pentru corpurile de apă relevante:

1750 caractere rămase

✓ Salvează

2.1.26. Alte directive de mediu

- Se completează câmpurile funcției cu datele proiectului și se apasă butonul

✓ Salveaza



MINISTERUL DEZVOLTĂRII REGIONALE,
ADMINISTRAȚIEI PUBLICE ȘI
FONDURILOR EUROPENE

MySMIS2014 – FrontOffice

Aplicarea Directivei 91/271/CEE a Consiliului (1) (directiva privind tratarea apelor urbane reziduale) - Proiecte in sectorul apei urbane reziduale

|

1750 caractere ramase

Aplicarea Directivei 2008/98/CE a Parlamentului European si Consiliului (2) (directiva-cadru privind gestionarea deseurilor) - Proiecte in sectorul gestionarii deseurilor

In cazul neindeplinirii conditionalitatii ex-ante corespunzatoare, in conformitate cu articolul 19 din Regulamentul (UE) nr. 1303/2013, demonstrati legatura cu planul de actiune convenit:

1750 caractere ramase

Va rugam sa explicati modul in care proiectul indeplineste obiectivele stabilite la articolul 1 din directiva-cadru privind deseurile. In special, aratati modul in care proiectul este coerent cu planul relevant de gestionare a deseurilor (articolul 28), ierarhia deseurilor (articolul 4) si modul in care proiectul contribuie la realizarea obiectivelor de reciclare pentru 2020 [articolul 11, alineatul (2)]:

1750 caractere ramase

Aplicarea Directivei 2010/75/UE a Parlamentului European si a Consiliului (1) (directiva privind emisiile industriale) - Proiecte care necesita acordarea unei autoizatii in temeiul directivei respective

1750 caractere ramase

Orice alte directive relevante privind protectia mediului (va rugam sa oferiti explicatii mai jos):

1750 caractere ramase

Salveaza



2.1.27. Mediu - costul măsurilor luate

- Se completează câmpurile funcției cu datele proiectului și se apasă butonul

✓ Salveaza

În cazul unor astfel de costuri, au fost incluse în analiza cost-beneficiu?

Da Nu

Vă rugăm să estimați proporția costului măsurilor luate pentru a reduce și/sau compensa efectele negative asupra mediului:

%

Vă rugăm să descrieți măsurile luate pentru combaterea efectelor negative:

1750 caractere rămase

✓ Salvează

2.1.28. Schimbări climatice și dezastre

- Se completează câmpurile funcției cu datele proiectului și se apasă butonul

✓ Salveaza

Explicati modul in care proiectul contribuie la obiectivele legate de schimbarile climatice, in conformitate cu Strategia UE 2020, incluzand informatiile privind cheltuielile legate de schimbarile climatice, in conformitate cu anexa 1 la regulamentul de punere in aplicare (UE) nr. 215/2014 al Comisiei

N.A.

1746 caractere ramase



Explicati modul in care au fost luate in considerare riscurile legate de schimbarile climatice, aspectele privind adaptarea si atenuarea, precum si rezistenta in fata dezastrelor

N.A.

1746 caractere ramase

Explicati ce masuri au fost luate in cadrul proiectului pentru a asigura rezistenta la variabilitatea climatica actuala si la schimbarile climatice viitoare

N.A.

1746 caractere ramase

Salveaza

2.1.29. Descriere tehnică a proiectului

- Se completează câmpurile funcției cu datele proiectului și se apasă butonul

Salveaza

Descrierea tehnica a echipamentelor

Serviciile asigurate, vor include:

- posibilitatea efectuării de upgrade-uri la produsele IBM licențiate la cele mai noi versiuni, versiuni de întreținere, patch-uri și documentație;
- accesul la versiuni de întreținere, patch-uri și documentația pentru produsele licențiate;
- acces rapid la informații și posibilitatea de a ține evidența solicitărilor de asistență tehnică;
- asistență tehnică profesională legată de instalarea și operarea produselor software licențiate;
- diagnosticarea și rezolvarea permanentă a problemelor, prin acces la informațiile tehnice și asistență;
- accesul prin Internet 24 de ore pe zi, 7 zile pe săptămână, la resurse tehnice – inclusiv biblioteci și arhiva de soluții tehnice;
- soluții în timp real;
- asistență de la experții tehnici IBM, permanent, 24 de ore din 24, 7 zile pe săptămână, prin Internet sau telefon și presupune:

868 caractere ramase

Salveaza

2.1.30. Descrierea produsului

- Se completează câmpurile funcției cu datele proiectului și se apasă butonul

Salveaza

Descrierea produsului/produselor

Mentineră în stare de funcționare a aplicației MySMIS, aplicație conexas Sistemului Unic de Management al Informației (SMIS-CSNR), sistem care are rolul de a asigura colectarea informațiilor referitoare la implementare, monitorizare, verificare, audit, evaluarea programelor din cadrul obiectivului convergența și informațiile necesare managementului financiar.

În acest moment licențele IBM deținute de către MFE, pe baza cărora a fost dezvoltată aplicația MySMIS necesită asigurarea unui suport tehnic de specialitate.

Facilitățile oferite de suportul solicitat includ acces la ultimele versiuni de software, suport prompt - multi-platformă, suport tehnic pentru produsele software IBM - pentru specialiștii IT desemnați, suport tehnic "remote" (RTS), suport 24x7 pentru probleme critice de business, funcționalități de suport online ("self-help"), etc. Suportul de specialitate presupune accesul la versiuni noi de software, actualizări de compatibilitate/performance/securitate, sprijinul și intervenția specialiștilor producătorului în situația nefuncționării corecte sau complete a produselor în suport, etc..

617 caractere ramase

Salveaza



2.1.31. Descrierea fazelor

- Se completează câmpurile funcției cu datele proiectului și se apasă butonul

✓ Salveaza

CCI pentru proiectul aprobat

Descrierea fazelor

1. [Verificarea eligibilitatii](#) administrative.
2. [Verificarea economico-financiara](#).
3. [Semnarea contractului de finantare](#).
4. [Implementarea proiectului](#), conform [contractului de finantare](#).

1562 caractere ramase

Descrierea fazelor precedente (B 3.4)

1. Verificarea eligibilitatii solicitantului si gasirea solutiei optime pentru finantare
2. Intocmirea studiului de fezabilitate / planului de afaceri .
3. Intocmirea Cererii de finantare .
4. Intocmirea restului documentelor anexe ale cererii de finantare, conform Ghidului Solicitantului .
5. Depunerea documentatiei complete la Autoritatea de Management .

1387 caractere ramase

✓ Salveaza

2.1.32. Descriere proiect inclus în TEN

- Se completează câmpul funcției cu datele proiectului și se apasă butonul

✓ Salveaza

Descriere proiect dintr-o retea transeuropeana

N.A.

1746 caractere ramase/>

✓ Salveaza

2.1.33. Sprijin IMM locuri de muncă

- Se completează câmpul funcției cu datele proiectului și se apasă butonul

✓ Salveaza



Srijin IMM locuri de muncă

1750 caractere rămase

Salvează

2.1.34. Srijin intreprinderi OT 1,2,4

- Se completează câmpul funcției cu datele proiectului și se apasă butonul

Salveaza

Srijin întreprinderi OT 1,2,4

1750 caractere rămase

Salvează

2.1.35. Exploatare infrastructură

- Se completează câmpul funcției cu datele proiectului și se apasă butonul

Salveaza

Descrierea utilizarii optime a infrastructurii

N.A.

Salvează



2.1.36. Studii de fezabilitate

➤ Se completează câmpul funcției cu datele proiectului și se apasă butonul

Salveaza

Analiza cererii	
Descriere	Referinta
N.A.	N.A.
1746 caractere rămase	1746 caractere rămase





MINISTERUL DEZVOLTĂRII REGIONALE,
ADMINISTRAȚIEI PUBLICE ȘI
FONDURILOR EUROPENE

MySMIS2014 – FrontOffice

Analiza optiunilor	
<p>Va rugam sa descrieti pe scurt optiunile alternative luate in considerare in studiile de fezabilitate (maximum 2-3 pagini) in conformitate cu abordarea prevazuta in anexa III la prezentul regulament (Metodologia de realizare a analizei cost-beneficiu):</p> <div style="border: 1px solid gray; height: 60px; width: 100%;"></div> <p>1750 caractere ramase</p> <p>Va rugam sa mentionati criteriile luate in considerare pentru selectarea celei mai bune solutii [clasificandu-le in functie de importanta si metoda de evaluare, tinand cont de rezultatele evaluarii privind vulnerabilitatea fata de schimbarile climatice si ale evaluarii riscurilor si de procedurile EIM/ESM, dupa caz (a se vedea sectiunea F urmatoare) si justificati, pe scurt, optiunea aleasa in conformitate cu anexa III la prezentul regulament (Metodologia de realizare a analizei cost-beneficiu)]:</p> <div style="border: 1px solid gray; height: 60px; width: 100%;"></div> <p>1750 caractere ramase</p>	<p>Referinta</p> <div style="border: 1px solid gray; height: 100px; width: 100%;"></div> <p>1750 caractere ramase</p>
Fezabilitatea optiunii selectate	
<p>Aspectul institutional</p> <div style="border: 1px solid gray; height: 60px; width: 100%;"></div> <p>1750 caractere ramase</p> <p>Aspecte tehnice, in special amplasarea, capacitatea nominala a infrastructurii principale, justificarea domeniului de aplicare si a dimensiunii proiectului in contextul cererii estimate, justificarea alegerilor facut cu privire la evaluarea riscurilor de dezastre naturale si climatice (dupa caz), estimarea costului de investitie si a costului operational:</p> <div style="border: 1px solid gray; height: 60px; width: 100%;"></div> <p>1750 caractere ramase</p> <p>Aspecte de mediu si aspecte privind atenuarea schimbarilor climatice (emisii de gaze cu efect de sera) si adaptarea la acestea (daca este cazul):</p> <div style="border: 1px solid gray; height: 60px; width: 100%;"></div> <p>1750 caractere ramase</p> <p>Alte aspecte</p> <div style="border: 1px solid gray; height: 60px; width: 100%;"></div> <p>1750 caractere ramase</p>	<p>Referinta</p> <div style="border: 1px solid gray; height: 60px; width: 100%;"></div> <p>1750 caractere ramase</p> <p>Referinta</p> <div style="border: 1px solid gray; height: 60px; width: 100%;"></div> <p>1750 caractere ramase</p> <p>Referinta</p> <div style="border: 1px solid gray; height: 60px; width: 100%;"></div> <p>1750 caractere ramase</p>

[Salveaza](#)



2.1.37. ACB - Analiză financiară

- Se completează câmpurile funcției cu datele proiectului și se apasă butonul  .

Câmpurile colorate în gri sunt câmpuri care nu se completează cu informații și nici nu se calculează.

Câmpurile colorate în galben se calculează conform Regulamentului UE 207/2015.

Restul de câmpuri necolorate se populează cu datele specifice proiectului.

Descrierea metodologiei

1750 caractere ramase

Principalele elemente si parametri	Valoare
Perioada de referinta (ani)	<input type="text"/>
Rata de actualizare financiara (%)	<input type="text"/>

Principalele elemente si parametri	Valoare neactualizata	Valoare actualizata (valoarea actualizata neta)	Trimitere la documentul analizei cost-beneficiu (capitol/sectiune/pagina)
Costurile de investitie totale, fara provizioanele pentru cheltuieli neprevazute	<input type="text"/>	<input type="text"/>	<input type="text"/>
Valoare reziduala	<input type="text"/>	<input type="text"/>	<input type="text"/>
Venituri	<input type="text"/>	<input type="text"/>	<input type="text"/>
Costuri de functionare si de inlocuire	<input type="text"/>	<input type="text"/>	<input type="text"/>

Aplicarea proportionala a veniturilor nete actualizate			
Venituri nete	<input type="text"/>	<input type="text"/>	<input type="text"/>
Costuri de investitie totale - venituri nete	<input type="text"/>	<input type="text"/>	<input type="text"/>
Aplicarea pro rata a venitului net actualizat (%)	<input type="text"/>	<input type="text"/>	<input type="text"/>

	Fara sprijin din partea Uniunii	Cu sprijin din partea Uniunii	Trimitere la documentul privind analiza cost-beneficiu (capitol/sectiune/pagina)
Rata de rentabilitate financiara (%)	<input type="text"/>	<input type="text"/>	<input type="text"/>
Valoare actualizata neta (euro)	<input type="text"/>	<input type="text"/>	<input type="text"/>

Justificare RRFC

Justificare RRFK



Strategia de tarificare și accesibilitate din punct de vedere economic (dacă este cazul)

Se preconizează că proiectul va genera venituri prin instituirea de tarife sau de taxe suportate de utilizatori?

Da Nu

Te rugăm să furnizezi detalii privind sistemul de taxare (tipul și nivelul taxelor, principiul sau legislația Uniunii pe baza căreia au fost instituite taxele:

1750 caractere rămase

Vor fi acoperite costurile cu ajutorul taxelor?

Da Nu

Te rugăm să furnizezi detalii cu privire la strategia de tarificare. În cazul în care se acordă ajutor pentru operare, te rugăm să oferi detalii:

1750 caractere rămase

Variază taxele de la un utilizator la altul?

Da Nu

Sunt taxele proporționale cu utilizarea diferită a proiectului (consumul real)? Te rugăm să furnizezi detalii:

1750 caractere rămase

Sunt taxele proporționale cu poluarea cauzată de utilizator?

Da Nu

Te rugăm să furnizezi detalii:

1750 caractere rămase



A fost luată în considerare accesibilitatea taxelor pentru utilizatori?

Da Nu

Te rugăm să furnizezi detalii:

1750 caractere rămase

2.1.38. ACB - Analiză economică

- Se completează câmpurile funcției cu datele proiectului și se apasă butonul .
- Pentru adăugarea de date se apasă butonul . Pentru editarea sau ștergerea informațiilor amintite se apasă butoanele pentru editare și butonul pentru ștergere.



Descriere metodologie			
1750 caractere ramase			
Beneficiu	Valoare unitara (dupa caz)	Valoare totala (in euro, actualizata)	% din beneficiile totale
Nu exista inregistrari			
Total			
+Adauga			
Cost	Valoare unitara (dupa caz)	Valoare totala (in euro, actualizata)	% din costurile totale
Nu exista inregistrari			
Total			
+Adauga			
Principalii indicatori ai analizei economice in conformitate cu documentul privind analiza cost-beneficiu			
Principalii parametri si indicatori	Valori	Trimitere la documentul privind analiza cost-beneficiu(capitol/sectiune/pagina)	
Rata de actualizare sociala (%)	<input type="text"/>	<input type="text"/>	
Rata de rentabilitate economica (%)	<input type="text"/>	<input type="text"/>	
Valoarea actualizata neta economica (in EUR)	<input type="text"/>	<input type="text"/>	
Raport cost beneficiu	<input type="text"/>	<input type="text"/>	
Impactul proiectului asupra ocuparii fortei de munca			
Numarul locurilor de munca create in mod direct	Nr. (ENI)	Durata medie a acestor locuri de munca (luni)	
In timpul fazei de implementare	<input type="text"/>	<input type="text"/>	
In timpul fazei de exploatare	<input type="text"/>	<input type="text"/>	
Numarul locurilor de munca create in mod direct (numai pt. inv. productive)	Nr. (ENI)	Durata medie a acestor locuri de munca (luni)	
In timpul fazei de exploatare	<input type="text"/>	<input type="text"/>	
Nr. locurilor de munca mentinute (numai pt. inv. productive)	<input type="text"/>	Nu se aplica	
Indicati daca contributia financiara a fondurilor nu determina			
1750 caractere ramase			
Identificati principalele beneficii si costuri care nu pot fi cuantificate/monetizate			
1750 caractere ramase			

[Salveaza](#)



2.1.39. ACB - Analiză senzitivitate


- Se completează câmpurile funcției cu datele proiectului și se apasă butonul  .
- Pentru adăugarea de date se apasă butonul  . Pentru editarea sau ștergerea informațiilor amintite se apasă butoanele  pentru editare și butonul  pentru ștergere.

Descrierea metodologiei

1750 caractere ramase

Analiza de senzitivitate

Variabila testata	Variatia valorii actualizate nete financiare [VANF(K)](%)	Variatia valorii actualizate nete financiare [VANF(C)](%)	Variatia valorii actualizate nete financiare [VANF](%)
Nu exista inregistrari			



Care variabile au fost identificate ca fiind critice?

Precizati ce criteriu s-a aplicat si mentionati impactul variabilelor-cheie asupra principailor indicatori - VANF si VANE:

1750 caractere ramase

Care sunt valorile de comutare ale variabilelor critice?

Va rugam sa furnizati o modificare procentuala estimativa pentru ca VANF sau VANE sa fie egala cu zero pentru fiecare variabile critica identificata:

1750 caractere ramase



Care sunt valorile de comutare ale variabilelor critice?

Va rugam sa furnizati o modificare procentuala estimativa pentru ca VANF sau VANE sa fie egala cu zero pentru fiecare variabile critica identificata:

1750 caractere ramase

Evaluarea riscurilor

Va rugam sa prezentati un scurt rezumat al evaluarii riscurilor, incluzand o lista a riscurilor la care este expus proiectul, matricea riscurilor (1) si interpretarea sa, precum si strategia de atenuare a riscurilor propusa si organismul responsabil de atenuarea principalelor riscuri cum ar fi depasirile de costuri, intarzierile, deficitul de cerere. Ar trebui sa se acorde o atentie speciala riscurilor de mediu, riscurilor legate de schimbarile climatice si riscurilor legate de dezastre naturale:

1750 caractere ramase

Evaluari suplimentare efectuate, daca este cazul

Daca s-a efectuat distributia probabilitatii variabilelor critice, analiza cantitativa a riscului sau optiuni pentru a evalua riscul climatic si au fost luate masuri, va rugam sa furnizati detalii:

1750 caractere ramase

Salveaza

2.1.40. Desc. instr. fin. Folosite

- Se completează câmpurile funcției cu datele proiectului și se apasă butonul

Salveaza

În cazul în care vor fi folosite instrumente financiare pentru finanțarea proiectului, te rugăm să descrii forma instrumentelor financiare (instrumente de capitaluri proprii sau de datorie)

1750 caractere rămase.

Salvează



2.1.41. Impact fin. UE asupra proiectului

- Se completează câmpurile funcției cu datele proiectului și se apasă butonul

Salveaza

Sprijinul Uniunii va accelera implementarea proiectului?

Da Nu

Dacă da, vă rugăm să indicați cum și în ce măsură va accelera implementarea.

Sprijinul Uniunii va fi esențial pentru implementarea proiectului?

Da Nu

Dacă da, vă rugăm să precizați în ce măsură va contribui la implementare.

Salveaza

2.1.42. Calendarul proiectului major





- Se completează câmpurile funcției cu datele proiectului și se apasă butonul

Salveaza

- Pentru adăugarea de date se apasă butonul Adauga . Pentru editarea sau ștergerea informațiilor amintite se apasă butoanele pentru editare și butonul pentru ștergere.



Calendar

Etapa	Data incepere	Data finalizare	
Procedura (procedurile) de ofertare	22 Iulie 2014	4 Septembrie 2014	 
Elaborarea documentației (documentațiilor) de licitație	22 Iulie 2014	23 Septembrie 2014	 

➕ Adaugă

✓ Salvează

2.1.43. Maturitatea proiectului

- Se completează câmpurile funcției cu datele proiectului și se apasă butonul  .



Aspecte tehnice (studii de fezabilitate, concepere proiect, etc.)

|

1750 caractere ramase

Aspecte administrative, oferind detalii cel puțin privind autorizațiile necesare, cum ar fi EIM, aprobarea de dezvoltare, deciziile privind amenajarea teritoriului, achiziția de terenuri (daca este cazul), achizițiile publice, etc.

1750 caractere ramase

Aspecte financiare (decizii de angajament in ceea ce priveste cheltuielile publice nationale, imprumuturi solicitate sau acordate, etc. - a se furniza referinte)

1750 caractere ramase

In cazul in care proiectul a inceput deja, indicati starea de evolutie a lucrarilor

1750 caractere ramase

Aspecte tehnice

- *Maturitatea proiectului este dată de stadiul pregătirii documentației proiectului (studiul de evaluare a impactului asupra mediului, studiul de fezabilitate în cazul proiectelor de infrastructură, autorizații/acorduri/avize, alte studii etc.).*
- *Alte elemente solicitate prin Ghid.*

Aspecte administrative

- *Se va descrie stadiul obținerii aprobărilor, autorizațiilor, avizelor prevăzute de legislația în vigoare și necesare pentru implementarea proiectului*

Aspecte financiare



- Pentru proiectele care includ activități de infrastructură vor fi prezentate rezultatele studiilor de fezabilitate inclusiv opțiunile analizate și concluziile acestora

In cazul in care proiectul a inceput deja, indicați starea de evoluție a lucrărilor

- Se va evalua stadiul actual al lucrărilor derulate anterior (după caz)

2.1.44. Nerespectare legislație UE

- Se completează câmpurile funcției cu datele proiectului și se apasă butonul 

PROIECTUL FACE OBIECTUL UNEI PROCEDURI JURIDICE PENTRU NERESPECTAREA LEGISLAȚIEI UNIUNII?

Da Nu

Vă rugăm să furnizați detalii și justificați contribuția propusă din bugetul Uniunii în această privință


1750 caractere rămase

ÎNTRERINDERA A FOST ÎN TRECUT SUPUSĂ SAU ESTE ÎN PREZENT SUPUSĂ UNEI PROCEDURI DE RECUPERARE A SPRIJINULUI UNIUNII CA URMARE A DELOCALIZĂRII UNEI ACTIVITĂȚI DE PRODUCȚIE ÎN AFARA ZONEI AVIZATE DE PROGRAM?


Da Nu

Vă rugăm să furnizați detalii și justificați contribuția propusă din bugetul Uniunii în această privință

1750 caractere rămase



2.1.45. Rolul JASPERS

- Se completează câmpul funcției cu datele proiectului și se apasă butonul 



Rolul JASPERS/JEREMIE pentru proiect

2.1.46. Aplicare Art 102 Reg 1303/2013

- Se completează câmpul funcției cu datele proiectului și se apasă butonul .

Statutul proiectului in raport cu art. 102 din 1303/2013

1750 caractere rămase

2.1.47. Rezumat revizuri aplicație

- Se completează câmpul funcției cu datele proiectului și se apasă butonul .

Rezultatul revizuirilor formularului de cerere pentru proiect

1750 caractere rămase



2.1.48. Descriere PPP

- Se completează câmpul funcției cu datele proiectului și se apasă butonul

✓Salveaza

Descriere PPP

✓Salvează

2.1.49. Indicatori prestabiliți

- Se completează câmpurile funcției cu datele proiectului și se apasă butonul
- Pentru adăugarea de date se apasă butonul +Adauga . Pentru editarea sau ștergerea informațiilor amintite se apasă butoanele pentru editare și butonul pentru ștergere.

✓Salveaza

+Adauga



Componenta 1		Componenta 2								
Indicatori prestabiliți de rezultat										
Nr. crt.	Denumire indicator	Unitate masura	Valoare referinta	Anul de referinta	Total	Femei	Barbati	Regiuni dezvoltate	Regiuni mai putin dezvoltate	+Adaugă
1	Participanții șomerii care, la încetarea calității de participant, urmează un program de educație/formare, sunt curs de a obține o calificare sau au un loc de munca, inclusiv ca independenți, din care: - Roma; - din zona rurala ;	Numar	100.00	2014	1000.00	50.00	950.00	45.00	955.00	

Indicatori prestabiliți de realizare									
Nr. crt.	Denumire indicator	Unitate masura	Anul de referinta	Total	Femei	Barbati	Regiuni dezvoltate	Regiuni mai putin dezvoltate	+Adaugă
Nu există înregistrări									

✓Salvează

Se vor selecta din nomenclatorul definit de către AM/OI prin apel, doar indicatorii prestabiliți de realizare și rezultat (din programul operațional) la care contribuie proiectul



2.1.50. Indicatori suplimentari proiect

- Se completează câmpurile funcției cu datele proiectului și se apasă butonul .
- Pentru adăugarea de date se apasă butonul . Pentru editarea sau ștergerea informațiilor amintite se apasă butoanele pentru editare și butonul pentru ștergere.

Componenta 1

Indicatori suplimentari de rezultat								
Nr. crt.	Denumire indicator	Unitate măsură	An	Valoare referință	Total	Femei	Barbați	
1	Indicator 1	pers	2013	100.00	75.00	50.00	25.00	

Indicatori suplimentari de realizare							
Nr. crt.	Denumire indicator	Unitate măsură	An	Total	Femei	Barbați	
1	indicatori 2	pers	2015	150.00	80.00	70.00	

Se va completa conform cerințelor din Ghidul solicitantului, după caz.

2.1.51. Plan de achiziții

- Se completează câmpuri funcției cu datele proiectului și se apasă butonul .
- Pentru adăugarea de date se apasă butonul . Pentru editarea sau ștergerea informațiilor amintite se apasă butoanele pentru editare și butonul pentru ștergere.

lider MINISTERUL FONDURILOR EUROPENE

Nr. crt.	Titlu achiziție	Descriere achiziție	CPV	Tip contract	Valoare contract	Monedă	Tip procedură	Data publicare procedură	Data publicare rezultat	Data semnare contract	Data transmitere J.O.U.E	
1	aaa	directa	30123400-1;	Furnizare	5000.00	LEI	Achiziție directă	7 Februarie 2016	8 Februarie 2016	3 Martie 2016	7 Martie 2016	






Se completează pentru fiecare membru al parteneriatului, după caz

Pentru **Tip contract, tip procedură și monedă** se selectează din nomenclator.

Pentru procedurile de achiziții nedemarate la data depunerii CF se vor completa doar valoarea și datele estimate de derulare

2.1.52. Resurse umane implicate

- Se completează câmpurile funcției cu datele proiectului și se apasă butonul  .
- Pentru adăugarea de date se apasă butonul  . Pentru editarea sau ștergerea informațiilor amintite se apasă butoanele  pentru editare și butonul  pentru ștergere.


Nr. crt.	Rol	Nume persoană	Codul ocupației	Atribuții	Fișa post	C.V.	
1	manager		315401 controlor dirjare nonradar		Da	Nu	 

Detalii

Tip formular

Fișa Postului Curriculum Vitae

Atribuții


Descriere	
Nu există înregistrări	



 Resursa a fost adaugată cu succes! 

Fișa post

Cerințe din fișa postului

Educația solicitată			
Nr. crt.	Descriere	Durata solicitată (ani)	
Nu există înregistrări			



Experiența solicitată				
Nr. crt.	Descriere	Durata solicitată (ani)		
Nu există înregistrări				

Competențe solicitate		
Nr. crt.	Descriere	
Nu există înregistrări		

Limbi străine solicitate						
Limba	Întelegere		Vorbire		Scriere	
	Audiție	Scriere	Conversație	Pronunție		
Nu există înregistrări						





MINISTERUL DEZVOLTĂRII REGIONALE,
ADMINISTRAȚIEI PUBLICE ȘI
FONDURILOR EUROPENE

MySMIS2014 – FrontOffice

Nr. crt.	Rol	Nume persoană	Codul ocupației	Atribuții	Fișa post	C.V.	+Adaugă
1	director	Popescu Ion	315419 controlor trafic aerian (simulator trafic aerian)	• descriere	Nu	Da	

Detalii

Tip formular

Fișa Postului Curriculum Vitae

Atribuții

Descriere	+Adaugă
descriere	

✓ Salvează

Datele au fost salvate cu succes!

C.V.

Competențe

Nume	Prenume	Data nașterii	Țara
Popescu	Ion	08/04/1997	România





Telefon	+Adaugă	Fax	+Adaugă	E-mail	+Adaugă	
Nu există înregistrări		Nu există înregistrări		Nu există înregistrări		
Educație						
Data începerii	Data finalizării	Instituție	Adresa	Calificare	+Adaugă	
Nu există înregistrări						
Experiența						
Data începerii	Data finalizării	Instituția	Adresa	Poziție	Detalii	+Adaugă
Nu există înregistrări						
Competențe						
Nr. crt.	Denumire	Detalii			+Adaugă	
Nu există înregistrări						
Limbi străine cunoscute						
Limba	Înțelegere		Vorbire		Scriere	+Adaugă
	Audiție	Scriere	Conversație	Pronunție		
Nu există înregistrări						
						✓Salvează

OBSERVAȚIE!

Pentru a completa câmpul se poate prin selectarea datei din calendarul deschis **sau** prin completarea manuală (de la tastatură).

2.1.53. Resurse materiale implicate

- Se completează câmpurile funcției cu datele proiectului și se apasă butonul  .
- Pentru adăugarea de date se apasă butonul  . Pentru editarea sau ștergerea informațiilor amintite se apasă butoanele  pentru editare și butonul  pentru ștergere.



+Adaugă

Amplasament 1

Titlu:
qq

Pusa la dispozitie de:
--Selectați--

Adresa:
 UE NON-UE

Strada (obligatoriu) **Nr.** **Informatii extra**

Tara (obligatoriu) **Judet (obligatoriu)** **Localitate (obligatoriu)** **Cod Postal**

--Selectați-- --Selectați-- --Selectați--

Resursa	Cantitate	UM	Partener
Nu există înregistrări			

+Adaugă **Salvează**







Se va completa în mod similar pentru fiecare localizare a proiectului

Adresa	Se va completa cu date referitoare la proveniența resursei, fie cu adresa exactă unde este localizată
Extra info	<p>Se va completa cu informații suplimentare relevante referitoare la resursa materială</p> <p>Se vor preciza resursele materiale aferente activităților prevăzute prin proiect:</p> <ul style="list-style-type: none">- informațiile privind terenul și/sau clădirile unde urmează a se realiza investiția, <p>Pentru proiectele ce prevăd lucrări de infrastructură se va menționa inclusiv nr. cadastral și suprafața terenului pe care se realizează investiția. În cazul în care pe terenul respectiv există mai multe construcții se vor menționa care sunt construcțiile pe care se va interveni prin proiect.</p> <p>În cazul în care proiectul vizează mai multe suprafețe de teren, se va preciza nr. cadastral pentru fiecare dintre acestea (ex. arii naturale protejate, situri contaminate, prevenirea inundațiilor etc.).</p> <p>Se va menționa numărul, data și tipul documentului prin care se constituie dreptul de a realiza implementarea proiectului, în conformitate cu prevederile ghidului general/specifice.</p> <ul style="list-style-type: none">- dotările, echipamente IT deținute și utilizate pentru implementarea proiectului, alte tipuri de echipamente specifice domeniului de finanțare;



	Se va menționa care dintre echipamentele existente se vor folosi în cadrul proiectului și pentru ce activități, justificați pe scurt necesitatea achiziționării noilor echipamente și pentru care activități sunt ele necesare		
ȚARĂ	Se selectează din nomenclator		
LOCALITATE			
COD POSTAL			
PUS LA DISPOZIȚIE DE	Se va completa cu numele entității implicată în proiect care pune la dispoziție resursa materială, selectând din nomenclator		
Resursa	Cantitate	UM	Partener
Se va preciza tipul de resursă materiale aferente activităților prevăzute prin proiect	Se va completa cu cantitatea resursei pusă la dispoziție prin proiect	Se va completa cu unitatea de măsură	Se va completa cu numele entității ce va asigura resursa

2.1.54. Activități previzionate

- Se completează câmpurile funcției cu datele proiectului și se apasă butonul  .
- Pentru adăugarea de date se apasă butonul  . Pentru editarea sau ștergerea informațiilor amintite se apasă butoanele  pentru editare și butonul  pentru ștergere.
- Pentru adăugarea de subactivități se apasă butonul  și se completează datele solicitate. Aceste activități și subactivități se vor prelua în funcția " Buget - Activități și cheltuieli" unde se vor completa cheltuielile aferente. După completarea datelor subactivității în pop-up-ul apărut, datele introduse se pot consulta apăsând pe săgețica din dreptul fiecărei subactivități;
- În cazul în care există activități fără subactivități în cadrul proiectului, pentru a putea introduce datele complete, se va crea o subactivitate
- În momentul introducerii și salvării primei subactivități se va afișa automat Diagrama Gantt. Diagrama nu este inclusă automat în cererea de finanțare în format .pdf. Această diagramă se poate descărca apăsând butonul  ; dacă se dorește atașarea diagramei la dosarul cererii



MINISTERUL DEZVOLTĂRII REGIONALE,
ADMINISTRAȚIEI PUBLICE ȘI
FONDURILOR EUROPENE

MySMIS2014 – FrontOffice

de finanțare se descarcă diagrama ca pdf, se semnează digital și se încarcă la rubrica "Atașare documente".





Completare (pas 20/24): Activități previzionate

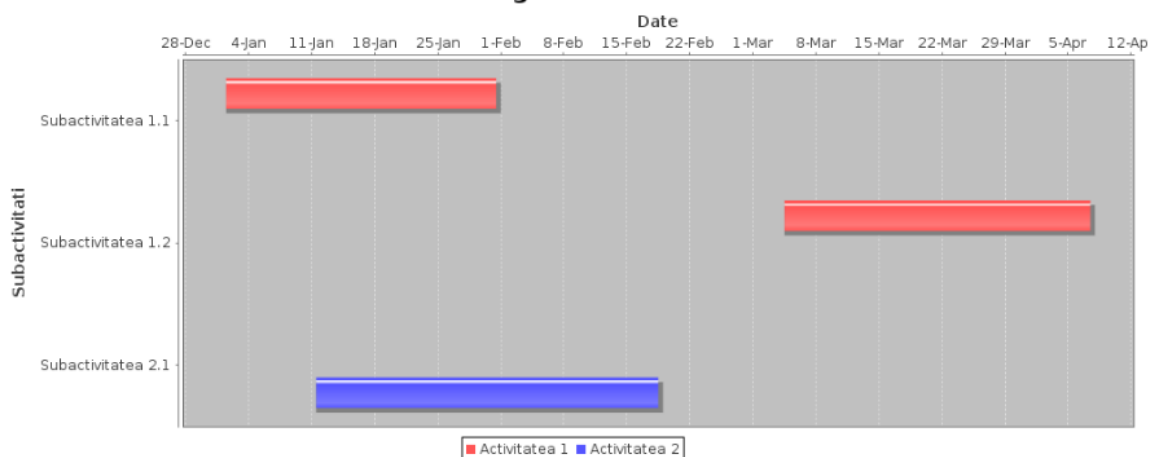
Anterior Următor

Componentă 1

	Titlu activitate/subactiv	Data start	Data incheiere	Durată	Parteneri implicați	+Adaugă				
▶	Activitate 1 +	1 Ianuarie 2014	7 Aprilie 2014	4 Luni						
☑	subactivitate 1	1 Ianuarie 2014	31 Ianuarie 2014		Firma Testare SRL					
Detaliiere - subactivitate 1 Rezultate previzionate - subactivitate 1 Rezultatul #1, Rezultatul #2 Amplasamente - subactivitate 1 <table border="1"><thead><tr><th>Denumire</th><th>Adresă</th></tr></thead><tbody><tr><td colspan="2">Nu există înregistrări</td></tr></tbody></table>							Denumire	Adresă	Nu există înregistrări	
Denumire	Adresă									
Nu există înregistrări										
▶	subactivitate 2	4 Martie 2014	7 Aprilie 2014		Firma Testare SRL					
▶	Activitate 2 +	11 Ianuarie 2014	18 Februarie 2014	2 Luni						
▶	subactivitate 2.1	11 Ianuarie 2014	18 Februarie 2014		Firma Testare SRL					



Diagrama Gantt



Durata proiectului: 4 Luni

Datele au fost salvate cu succes!



! Datele au fost salvate cu succes!

Adaugă subactivitatea

Titlu subactivitate

subactivitate 1

Anul începerii: 2014 Luna începerii: Ianuarie Ziua începerii: 1

Anul finalizării: 2014 Luna finalizării: Ianuarie Ziua finalizării: 31

Rezultate previzionate: Rezultat 1, Rezultat 2, Rezultat 3

Partenerii implicați ai subactivității: Firma Testare SRL


Amplasamentele din cadrul subactivității: Nu există înregistrări

Detalierea subactivității

trebuie completate informații care privesc: data start, data încheiere, parteneri implicați (dacă este cazul), rezultate previzionate (prin selectarea rezultatului la care subactivitatea contribuie) și amplasamentul unde se desfășoară subactivitatea.

Se vor enumera activitățile ce urmează a fi derulate, în vederea obținerii rezultatelor previzionate, cu precizarea termenelor estimate. Astfel, fiecare activitate introdusă în aplicație va fi corespunzătoare unui rezultat definit anterior în apel. În funcție de apel, activitățile vor putea avea una sau mai multe subactivități.

2.1.55.1. Buget - Activități și cheltuieli

- Introducerea datelor în această funcție depinde de definirea activităților și subactivităților din funcția "Activități previzionate". Aceste activități și subactivități se vor prelua în funcția "Buget - Activități și cheltuieli" unde se vor completa cheltuielile aferente.
- Pentru adăugarea cheltuielilor se apasă butonul  și se completează datele solicitate.
- Se selectează regiuni "mai mult" sau "mai puțin" dezvoltate în situația în care AM-ul nu a definit acest lucru în apel. În sens contrar după apăsarea butonului de adăugare a detaliilor va apărea direct ecranul de completare a cheltuielilor.





Adaugă cheltuială			
Componentă	Membru	Activitate	Subactivitate
Componentă 1	Membru 1	management proiect	a
Procent			
<input type="radio"/> Regiuni mai puțin dezvoltate <input type="radio"/> Regiuni mai mult dezvoltate			

NOTĂ

Regiuni mai puțin dezvoltate - regiuni al căror PIB pe cap de locuitor este mai mic de 75 % din PIB-ul mediu al UE-27

Regiuni mai dezvoltate - regiuni al căror PIB pe cap de locuitor este mai mare de 90 % din PIB-ul mediu al UE-27





În cazul României, regiunea București – Ilfov se încadrează în categoria regiunilor mai dezvoltate, restul regiunilor fiind încadrate în categoria regiunilor mai puțin dezvoltate

- Dacă proiectul beneficiază de ajutor de stat se va apăsa butonul "Da" moment în care se vor afișa alte câmpuri care vor trebui completate.
- Dacă se dorește atașarea de documente la nivel de detaliere a cheltuielilor (ex. facturi...) ele vor trebui să fie atașate premergător în pagina principală a funcției "Buget – Activități și cheltuieli".
- Pentru editarea sau ștergerea informațiilor amintite se apasă butoanele pentru editare și butonul pentru ștergere.
- Sistemul permite atașarea de documente, cu condiția ca, pentru acel pas, să fi fost permisă atașarea de documente la definirea apelului de către AM/OI. Pentru a atașa un document se apasă butonul , se completează datele din fereastra ce se va deschide și apoi se salvează.
- Se completează câmpurile funcției cu datele proiectului și se apasă butonul .
- Se completează de Lider și fiecare partener, după caz.

Observație:

- ✓ Câmpul TVA este un câmp **editabil**. În cazul cheltuielilor nepurtătoare de TVA, TVA-ul este 0;
- ✓ Pentru a șterge o activitate se aplică principiul ștergerii informațiilor de la sfârșit la început (respectiv se vor șterge subactivitățile, iar apoi activitatea principală).
- ✓ Pentru a extinde informațiile detaliate pe fiecare activitate în parte se va da click pe săgetica din stanga activității și tot așa până la cel mai mic detaliu;




Componentă 1						
Lider						
Activități/Cheltuieli	Descrierea cheltuielii	Achiziție	U.M.	Cantitate	Preț unitar (fără TVA) [LEI]	Va
Activitate 1						
+						
16 - cheltuieli cu organizarea de șantier						
58 - cheltuieli conexe organizării de șantier						
Cheltuiala directa						
 	cheltuiala 1		buc	1.00	15,000.00	
Activitate 2						
subactivitate 2.1						
+						
14 - cheltuieli pentru proiectare și asistență tehnică						
50 - cheltuieli cu asistență tehnică din partea proiectantului pe perioada de execuție						
Cheltuiala directa						
 	ch 2		buc	1.00	20,000.00	
Total						

 Datele au fost salvate cu succes!

	Total proiect	Total eligibil actualizat proiect	Total eligibil neactualizat proiect	Total neeligibil proiect	Total nerambursabil	Total ajutor de stat	Total contribuție proprie	Intensitatea intervenției
Componente								
Componenta 1	42,000.00	35,000.00	35,000.00	7,000.00	29,750.00	0.00	5,250.00	85.0000
Total proiect	42,000.00	35,000.00	35,000.00	7,000.00	29,750.00	0.00	5,250.00	85.0000
Parteneri								
Lider	42,000.00	35,000.00	35,000.00	7,000.00	29,750.00	0.00	5,250.00	85.0000

2.1.55.2. Buget - Plan anual de cheltuieli



- Se completează câmpurile funcției cu datele proiectului și se apasă butonul 





Componenta 1

2014	2015	2016	2017	2018
4560	0	520000	100000	0
2019	2020	2021	2022	2023
0	0	0	0	0

2.1.55.3. Buget – Rezultate

- Datele din câmpul "Detalii rezultat" din această funcție se preiau din funcția "Rezultate așteptate".
- Pentru adăugarea sau editarea informațiilor suplimentare se apasă butonul pentru editare .
- După completarea câmpurilor funcției cu datele proiectului și se apasă butonul .

Componenta 1

Nr. crt.	Detalii rezultat	Buget eligibil	% din totalul bugetului eligibil	
1	Suportul necesar produselor software IBM deținute de către MFE este livrat în termenii contractuali astfel încât aplicația conexă SMIS-CSNR, MySMIS să aibă astfel asigurată o funcționare optimă a infrastructurii software.	500000	90.58	
2	rest	52000	9.42	
Total		552000	100.00	

Justificarea bugetului pe rezultatele definite anterior.

Bugetul alocat fiecărui rezultat se compune din însumarea valorică a tuturor activităților ce conduc la obținerea acestuia.

2.1.55.4. Buget – Amplasament

- Se completează câmpurile funcției cu datele proiectului și se apasă butonul .
- Pentru adăugarea de date se apasă butonul . Pentru editarea sau ștergerea informațiilor amintite se apasă butoanele  pentru editare și butonul  pentru ștergere.



Componentă 1

Cod regiune	Regiune	Cod județ	Județ	Buget eligibil	% din totalul bugetului eligibil	Ajutor de stat	% din totalul ajutorului de stat	+Adaugă
Nu există înregistrări								

Salvează

Justificarea bugetului în funcție de tipul de regiune selectat anterior

2.1.55.5. Buget - Câmp de intervenție

- Pentru adăugarea de date se apasă butonul . Pentru editarea sau ștergerea informațiilor amintite se apasă butoanele pentru editare și butonul pentru ștergere.

Componentă 1

Cod	Categorie câmp de intervenție	Buget eligibil	% din totalul bugetului eligibil	+Adaugă
Nu există înregistrări				

Salvează

Se selectează din nomenclator

2.1.55.6. Buget - Formă de finanțare

- Pentru adăugarea de date se apasă butonul . Pentru editarea sau ștergerea informațiilor amintite se apasă butoanele pentru editare și butonul pentru ștergere.

Componentă 1




Cod	Formă de finanțare	Buget eligibil	% din totalul bugetului eligibil	+Adaugă
Nu există înregistrări				


Salvează


Se selectează din nomenclator



2.1.55.7. Buget - Tip teritoriu




- Pentru adăugarea de date se apasă butonul . Pentru editarea sau ștergerea informațiilor amintite se apasă butoanele  pentru editare și butonul  pentru ștergere.


Cod	Tip teritoriu	Buget eligibil	% din totalul bugetului eligibil	
Nu există înregistrări				




Se selectează din nomenclator

2.1.55.8. Buget - Activitate economică




- Pentru adăugarea de date se apasă butonul . Pentru editarea sau ștergerea informațiilor amintite se apasă butoanele  pentru editare și butonul  pentru ștergere.

Cod	Activitate economică	Buget eligibil	% din totalul bugetului eligibil	
Nu există înregistrări				



Se selectează din nomenclator

2.1.55.9. Buget - Obiectiv tematic




- Pentru adăugarea de date se apasă butonul . Pentru editarea sau ștergerea informațiilor amintite se apasă butoanele  pentru editare și butonul  pentru ștergere.



Cod	Tip obiectiv tematic	Buget eligibil	% din totalul bugetului eligibil	+Adaugă
Nu există înregistrări				

Se selectează din nomenclator




2.1.55.10. Buget - Mecanisme aplic. terit.

- Pentru adăugarea de date se apasă butonul . Pentru editarea sau ștergerea informațiilor amintite se apasă butoanele  pentru editare și butonul  pentru ștergere.

Cod	Tip mecanism de aplicare teritorială	Buget eligibil	% din totalul bugetului eligibil	+Adaugă
Nu există înregistrări				

Se selectează din nomenclator

2.1.55.11. Buget - Temă secundară FSE




- Pentru adăugarea de date se apasă butonul . Pentru editarea sau ștergerea informațiilor amintite se apasă butoanele  pentru editare și butonul  pentru ștergere.



Cod	Tip temă secundară ESF	Buget eligibil	% din totalul bugetului eligibil	+Adaugă
Nu există înregistrări				

Se selectează din nomenclator



2.1.55.12. Buget - Natura investiției

- Pentru adăugarea de date se apasă butonul . Pentru editarea sau ștergerea informațiilor amintite se apasă butoanele  pentru **editare** și butonul  pentru **ștergere**.

Componentă 1			
Natura investiției	Buget eligibil	% din totalul bugetului eligibil	
Nu există înregistrări			
			

Se selectează din nomenclator

2.1.56 Vizualizare proiect

- Va genera Cererea de finanțare cu toate datele introduse și salvate în funcțiile anterioare.

2.1.57. Finalizare

- Această funcție presupune parcurgerea următorilor pași:
- pas 1 - se selectează funcția "Transmitere proiect";
 - pas 2 - se apasă butonul "Blocare editare proiect";
 - pas 3 - se confirmă continuarea procesului;
 - pas 4 - se poate genera cererea de finanțare în format pdf și se va semna digital;
 - pas 5 – se apasă butonul indicat;
 - pas 6 – se alege cererea de finanțare semnata digital;
 - pas 7 – se încarcă în sistem;
 - pas 8 – se completează parola de confirmare (este aceeași parolă cu cea de autentificare în sistem);
 - pas 9 - se apasă butonul indicat pentru a trimite cererea de finanțare către autoritatea responsabilă.



MINISTERUL DEZVOLTĂRII REGIONALE, ADMINISTRAȚIEI PUBLICE ȘI FONDURILOR EUROPENE

MySMIS2014 – FrontOffice

The screenshot shows the 'Finalizare' step in the project completion process. A red arrow labeled '1' points to the 'Finalizare' button in the left sidebar. A red arrow labeled '2' points to the 'Blocare editare proiect' button. A dialog box titled 'Blocare PDF' is open, asking the user to select the authority responsible for the component. The dropdown menu is set to 'Autoritatea de Management pentru Programul Operațional Asistență Tehnică'. A red arrow labeled '3' points to the 'Da' button in the dialog box. The main content area shows the project details: 'Titlu adi 3 proiect:', 'Cod proiect:103145', and 'Componentă 1 - Apel : POAT/78/1/1/Instruire orizontală pentru potențialii beneficiari și beneficiarii FESI și instruire specifică pentru beneficiarii POAT, POIM și POC/1/Instruire orizontală pentru potențialii beneficiari și beneficiarii FESI și instruire specifică pentru beneficiarii POAT, POIM și POC'. The progress bar indicates 'Completare (pas 25/25): Transmitere proiect'.

The screenshot shows the 'Finalizare' step in the project completion process. A green message bar at the top states 'Proiectul a fost blocat cu succes'. The main content area shows the project details: 'Titlu adi 3 proiect:', 'Cod proiect:103145', and 'Componentă 1 - Apel : POAT/78/1/1/Instruire orizontală pentru potențialii beneficiari și beneficiarii FESI și instruire specifică pentru beneficiarii POAT, POIM și POC/1/Instruire orizontală pentru potențialii beneficiari și beneficiarii FESI și instruire specifică pentru beneficiarii POAT, POIM și POC'. The progress bar indicates 'Completare (pas 2/2): Transmitere proiect'. Below the progress bar, there are three buttons: 'Deblocare proiect', 'Generare PDF', and 'Transmitere PDF'. Red arrows labeled '4' and '5' point to the 'Generare PDF' and 'Transmitere PDF' buttons respectively. The left sidebar shows the 'Finalizare' step selected.



Titlu adi 3
proiect:
Cod proiect:103145

Componentă 1 - Apel : POAT/78/1/1/Instruire orizontală pentru potențialii beneficiari și beneficiarii FESI și instruire specifică pentru beneficiarii POAT, POIM și POC/1/Instruire orizontală pentru potențialii beneficiari și beneficiarii FESI și instruire specifică pentru beneficiarii POAT, POIM și POC

Finalizare

Completare (pas 2/2): Transmitere proiect

Deblocare proiect Generare PDF Transmitere PDF

Anterior

Transmiterea cererii de finanțare

+ Alege document(.pdf) Incarcă PDF Renunță

Fișierul încărcat: 6 Alege fișierul de încărcare, apasă pe butonul de încărcare și apoi apasă pe butonul de salvare 7 8

Introdu parola pentru confirmare: 9

Renunță Transmitere

2.2. Evaluare

NOTA:

- Această secțiune se poate vizualiza în doua situații, respectiv:

1. Atunci când pentru cererea de finanțare transmisă sunt cerute clarificări de către persoanele responsabile cu evaluarea proiectului. În această situație secțiunea "Evaluare" se va găsi în cererea de finanțare editabilă pentru care s-au cerut clarificări.

Titlu adi 3
proiect:
Cod proiect:103145

Componentă 1 - Apel : POAT/78/1/1/Instruire orizontală pentru potențialii beneficiari și beneficiarii FESI și instruire specifică pentru beneficiarii POAT, POIM și POC/1/Instruire orizontală pentru potențialii beneficiari și beneficiarii FESI și instruire specifică pentru beneficiarii POAT, POIM și POC

Evaluare

Completare (pas 1/25): Evaluare

Următor

Status proiect

Evaluare

Detaliere cerere de clarificări

Introducere
asd
asda

Concluzie cerere de clarificări
ada

Descarcă cererea de clarificare

Raspuns introducere

Raspuns concluzie

Salvează



2. Atunci când cererea de finanțare este aprobată sau respinsă de către persoanele responsabile cu evaluarea proiectelor. În această situație solicitantul va avea posibilitatea de a descărca documentul ce stă la baza deciziei primite.

Evaluare

Visualizare proiect

Titlu Adi 2
proiect:

Cod proiect:103142

Componentă 1 - Apel : POAT/78/1/1/Instruire orizontală pentru potențialii beneficiari și beneficiarii FESI și instruire specifică pentru beneficiarii POAT, POIM și POC/1/Instruire orizontală pentru potențialii beneficiari și beneficiarii FESI și instruire specifică pentru beneficiarii POAT, POIM și POC

Completare (pas 1/2): Evaluare Următor

Status proiect
Admis după evaluarea tehnico-financiară

Documente încărcate în urma evaluării:

Fișier	Descriere	
Documente justificative pt aprobare-semnat.pdf din 15/03/17 14:34:48 40097037F24DA7D89384D320CD9BCEA077ADD8518AFD075A576421ED041E92F9	sdf	↓Descarcă
Documente justificative pt aprobare-semnat.pdf din 15/03/17 14:33:28 40097037F24DA7D89384D320CD9BCEA077ADD8518AFD075A576421ED041E92F9	ada	↓Descarcă

Informații ghid - test
test

Informații completare
test

2.2.1. Răspuns clarificări de către beneficiari

1. Autoritatea responsabilă cu evaluarea Cererii de finanțare (CF) creează o cerere de clarificări pe care o trimite către beneficiar;
2. Beneficiarul este notificat pe mail și/sau în sistem prin notificare că i se cer clarificări în legătură cu un proiect transmis;
3. Beneficiarul accesează proiectul despre care e notificat;
4. Cererea de finanțare se poate edita numai în secțiunile deblocate din backoffice, apărând o nouă secțiune (widget) denumită "Evaluare";



Titlu proiect: 14.20.2017
Cod proiect: 103029

Componentă 1 - Apel : POAT/70/1/1/Asistență orizontală pentru beneficiarii FESI și asistență specifică pentru beneficiarii POAT, POIM și POC

Completare (pas 1/26): Evaluare Următor

Status proiect
Evaluare

Detaliere cerere de clarificări

Introducere

Campul Introducere clarif 1
Campul Evaluare clarif 1
Concluzie cerere de clarificări
Campul concluzie clarif 1

[Descarcă cererea de clarificare](#)

Răspuns introducere

Răspuns concluzie

Salvează

5. În aceasta secțiune se pot vedea informațiile transmise de către autoritatea responsabilă cu evaluarea proiectelor; se poate descărca "Cererea de clarificări" prin apăsarea butonului "Descarcă cerere de clarificări";
6. Beneficiarul va completa atât câmpurile "Răspuns introducere" și "Răspuns concluzie" cât și restul de informații cerute în alte secțiuni deblocate ale CF (se face referire de zona de secțiuni ale CF din partea stânga paginii; secțiunile editabile vor fi marcate diferit față de cele needitabile);
7. După fiecare completare de răspuns se va salva informația completată;
8. După ce toate câmpurile au fost completate se apasă "Transmitere proiect", "Blocare editare proiect", se va genera noua cerere de finanțare care cuprinde răspunsul la clarificări (se apasă butonul "Generare PDF"), se semnează digital pdf-ul, se apasă butonul de "Transmitere PDF", se alege pdf-ul semnat, se încarcă, se introduce parola de autentificare în sistem și apoi se transmite cererea de finanțare cu clarificări către autoritatea responsabilă.



Titlu 14.20.2017
proiect: Componentă 1 - Apel : POAT/70/1/1/Asistență orizontală pentru beneficiarii FESI și asistență specifică pentru beneficiarii POAT, POIM și POC

Cod proiect:103029

Completare (pas 2/2): Transmitere proiect Anterior

Deblocare proiect Generare PDF Transmitere PDF

Transmiterea cererii de finanțare

+ Alege document(.pdf) Încarcă PDF Renunță

Fișierul încărcat: Alege fișierul de încărcare, apasă pe butonul de încărcare și apoi apasă pe butonul de salvare

Introdu parola pentru confirmare:

Renunță Transmitere

În momentul transmiterii noii cereri de finanțare (care conține răspunsurile la clarificări), statusul proiectului se va schimba din "Evaluare" în "Schiță". Odată ajunsă la autoritatea responsabilă, ofițerul responsabil va înregistra CF (statusul se va schimba cu nr de înregistrare primit) și apoi va intra în evaluare (statusul se schimbă în "Evaluare").

Nota:

- Pentru a putea bloca și transmite cererea de finanțare, trebuie completată toate câmpurile solicitate spre clarificare (inclusiv câmpurile din secțiunea "Evaluare");

Proiectul nu poate fi blocat, pentru ca nu ați răspuns la cererea de clarificări!

Titlu 14.20.2017
proiect: Componentă 1 - Apel : POAT/70/1/1/Asistență orizontală pentru beneficiarii FESI și asistență specifică pentru beneficiarii POAT, POIM și POC

Cod proiect:103029

Completare (pas 26/26): Transmitere proiect Anterior

Blocare editare proiect

Evaluare
Solicitant
Atribute proiect
Responsabil de proiect
Persoană de contact
Capacitate solicitant
Localizare proiect
Obiective proiect
Rezultate așteptate
Context
Justificare
Grup țintă
Sustenabilitate



2.2.2. Contestații

1. După respingerea CF la evaluarea administrativa si de eligibilitate (CAE) sau la evaluare tehnico-financiară (ETF) statusul CF se va modifica "respinsa la CAE/ETF". În acest moment beneficiarul poate face contestație la decizia luată de comisie. Va alege ,din lista de proiecte, CF respinsă. În widgetul "Evaluare" va exista butonul "Depunere contestație";

The screenshot shows the 'My SMIS 2014' interface. The top navigation bar includes 'CERERI DE FINANȚARE', 'CONTRACTARE', and 'ACHIZITII'. The user is logged in as 'Popescu Ion' and the system date is '31/01/2017 13:44'. The main content area is titled 'Evaluare' and shows project details for 'test 30.01.2017 proiect' with 'Cod proiect: 102950'. A blue bar indicates 'Completare (pas 1/2): Evaluare'. Below this, the 'Status proiect' is 'Respins după verificarea administrativă și a eligibilității', with a green 'Depunere contestație' button. There are also links for 'Informații ghid - test' and 'Informații completare'. At the bottom, the 'Atașare documente' section shows a warning that file size cannot exceed 50MB and a table with no records.

2. Se completează datele din pop-up ul deschis;
3. Se încarcă documentul ce reprezintă mijloc de probă; (**ATENȚIE:** se va atașa un singur document pdf semnat digital de reprezentantul legal/împuternicit)
4. Se descarcă contestația, se semnează pdf-ul generat de sistem și se încarcă în aplicație;



My SMIS 2014 | [Logos] | Notificari | Popescu Ion | Firma testare SRL

CERERI DE FINANȚARE | CONTRACTARE | ACHIZITII | DATA SISTEM: 31/01/2017 13:57

Titlu test 30.01.2017
proiect:
Cod proiect: 102950

Componentă 1 - Apel : POAT/78/1/1 Instruire orizontală pentru potențialii beneficiari și beneficiarii FESI și instruire specifică pentru beneficiarii POAT, POIM și POC/1 Instruire orizontală pentru potențialii beneficiari și beneficiarii FESI și instruire specifică pentru beneficiarii POAT, POIM și POC

Depune contestație

Obiectul contestației (ce se solicită prin formularea contestației)*

Motivele de fapt și de drept (dispozițiile legale naționale și/sau comunitare, principiile încălcate)*

Mijloace de probă (acolo unde există)

+ Alege document(.pdf) | Încarcă document probă | Renunță

Fișierul încărcat: Alege fișierul de încărcare și apasă pe butonul de încărcare

1. Descarcă modelul de contestație
Descarcă

2. Semnează digital contestația descărcată.

3. Încarcă contestația semnată.

+ Alege document(.pdf) | Încarcă contestație | Renunță

Fișierul încărcat: Alege fișierul de încărcare și apasă pe butonul de încărcare

Dimensiunea unui fișier atașat nu poate depăși 50MB.

Fișier	Descriere
Nu există înregistrări	

Umător

My SMIS 2014 | [Logos] | Notificari | Popescu Ion | Firma testare SRL

CERERI DE FINANȚARE | CONTRACTARE | ACHIZITII | DATA SISTEM: 31/01/2017 13:59

Titlu test 30.01.2017
proiect:
Cod proiect: 102950

Componentă 1 - Apel : POAT/78/1/1 Instruire orizontală pentru potențialii beneficiari și beneficiarii FESI și instruire specifică pentru beneficiarii POAT, POIM și POC/1 Instruire orizontală pentru potențialii beneficiari și beneficiarii FESI și instruire specifică pentru beneficiarii POAT, POIM și POC

Depune contestație

Mijloace de probă (acolo unde există)

+ Alege document(.pdf) | Încarcă document probă | Renunță

Fișierul încărcat: Alege fișierul de încărcare și apasă pe butonul de încărcare

1. Descarcă modelul de contestație
Descarcă

2. Semnează digital contestația descărcată.

3. Încarcă contestația semnată.

+ Alege document(.pdf) | Încarcă contestație | Renunță

Fișierul încărcat: Alege fișierul de încărcare și apasă pe butonul de încărcare

Introdu parola pentru confirmare:

Renunță | Confirmă

Dimensiunea unui fișier atașat nu poate depăși 50MB.

Fișier	Descriere
Nu există înregistrări	

Umător



5. Se apasă butonul „Confirmă”;

The screenshot displays the MySMIS2014 FrontOffice interface. At the top, there is a navigation bar with the logo and the text "My SMIS 2014". Below this, there are tabs for "CERERILE FINANȚARE", "CONTRACTARE", and "ACHIZITII". A notification banner at the top right states: "Presedintele comisiei și responsabilul cu evaluarea au fost notificați cu succes. Contestatia a fost transmisă cu succes." The main content area shows project details for "Titlu test 30.01.2017 proiect:" with "Cod proiect: 102950". A blue bar indicates "Completare (pas 1/2): Evaluare" with an "Umător" button. Below this, there are sections for "Status proiect" (Evaluare) and "Atașare documente". The "Atașare documente" section includes a table of uploaded documents:

Fișier	Descriere	
Contestatie_CF_smisCod=102950-semnat.pdf din 31/01/17 14:01:52 D268C6FC7AA649F2094F99A5785669F46779D22CD5586C9DC8C716D1088F18FE	CONTESTATIE	↓ Descarcă

6. Un mesaj de confirmare este primit de utilizator.

2.2.3 Contestare punctaj ETF

1. După aprobarea cererii de finanțare în evaluare tehnico-financiară (ETF) statusul CF se va modifica în "Admis după evaluare tehnico-financiară". În acest moment, dacă se dorește, beneficiarul are posibilitatea de a contesta punctajul obținut în urma evaluării. Beneficiarul va alege, din lista de proiecte, cererea de finanțare admisă după evaluare tehnico-financiară. În widgetul "Evaluare" va exista butonul "Contestare punctaj ETF";



The screenshot displays the MySMIS 2014 FrontOffice interface. The top navigation bar includes the MySMIS 2014 logo and user information (Popescu Ion, Timba Tereza SSI). The main menu contains options like CERERI DE FINANȚARE, CONTRACTARE, ACHIZIȚII, COMUNICARE, and IMPLEMENTARE. The current view is 'Evaluare' (Evaluation), specifically 'Completeare (pas 1/2): Evaluare' (Completion (step 1/2): Evaluation). The project details are as follows:

Titlu proiect:	Adi 1
Cod proiect:	103139
Componentă 1 - Apel : POAT/70/1/1/Asistență orizontală pentru beneficiarii FESI și asistență specifică pentru beneficiarii POAT, POIM și POC	

The status of the project is 'Admis după evaluarea tehnico-financiară' (Admitted after technical-financial evaluation). A green button labeled 'CONFIRMARE PARȚIALĂ' (Partial Confirmation) is visible at the bottom right.

2. Se completează datele din pop-up ul deschis;
3. Se încarcă documentul ce reprezintă mijloc de probă;
4. Se descarcă contestația, se semnează pdf-ul generat de sistem și se încarcă în aplicație;
5. Se apasă butonul „Confirmă”;
6. Un mesaj de confirmare este primit de utilizator.



SECȚIUNEA 3 - Modul Contractare

Precondiție: utilizatorul are cont activ în MySMIS2014

3.0. Accesarea aplicației

1. Utilizatorul accesează adresa <https://2014.mysmis.ro/frontOffice>
2. Utilizatorul urmează pașii de la secțiunea 1. Secțiunea Conectare și gestionare cont funcție de situația în care se află.

3.1. Descriere funcții în modulul Contractare

Accesul în modulul **Contractare** se face apăsând link-ul **Contractare** din interfața sistemului, de unde se selectează proiectul dorit.

Cod Proiect	Titlu Proiect	Solicitant	Data depunere	Apel	Data selectarii pentru finantare	Termen	Status
102944	Proiect test Eugen 27012017	Firma straina 2	06.02.2017	Apel test 07112016 Eugen	27.01.2017		In constituire dosar
102979	Proiect test Eugen 03022017	Firma straina 2	27.02.2017	Apel test 01022017 Eugen	06.02.2017		Contract semnat
102960	Proiect test Eugen 02022017	Firma straina 2	08.02.2017	Apel test 01022017 Eugen	06.02.2017		In constituire dosar
103014	Proiect test Eugen 09022017	Firma straina 2	14.02.2017	Apel test 01022017 Eugen	13.02.2017		In constituire dosar
103019	Proiect test Eugen 2 10022017	Firma straina 2	13.02.2017	Apel test 03022017 Eugen	13.02.2017		In constituire dosar

După selectarea proiectului, apare interfața cu funcțiile care permit multiple acțiuni, în etapa de contractare, și anume:

- a. Identificatori proiect



- b. Vizualizare cerere de finanțare
- c. Documente suplimentare
- d. Clarificări
- e. Solicită modificarea cererii de finanțare
- f. Solicită prelungire de termene
- g. Contestație decizie de revocare
- h. Contract de finanțare
- i. Acte adiționale/Notificări
- j. Solicită revocarea cereri de finanțare (înainte de semnarea contractului de finanțare)
- k. Rezilierea contractului după semnare

a. Funcția Identificatori proiect

Permite vizualizarea unor informații sumare de identificare a proiectului (cod proiect, titlu proiect, status proiect, titlu apel). În zona *Listă documente de comunicare* este un istoric al comunicării cu autoritatea responsabilă cu apelul, pentru acel proiect.

The screenshot shows the MySMIS 2014 FrontOffice interface. The main content area displays the following information:

- Titlu proiect:** Proiect test contractare Eugen OI ADRSM 10032017-4
- Status proiect:** DISTRIBUIT LA OFTER
- Titlu proiect:** Proiect test contractare Eugen OI ADRSM 10032017-4
- Cod proiect:** 103124
- Apel:** Apel test contractare POR 03032017

Below this information is a section titled "Lista documente comunicare" which contains a table with the following columns: Tip, Data Solicitare, Solicitare, Termen, Data Raspuns, and Raspuns. The table is currently empty.

b. Funcția Vizualizare cerere de finanțare

Are același rol ca funcția similară din interfața de proiect de la modulul *Cereri de finanțare*. Dacă se accesează funcția, în fereastra pop-up apărută se vor regăsi toate informațiile ultimei versiuni a cererii de finanțare rezultate în urma finalizării etapei de Evaluare.



c. Funcția Documente suplimentare

Poate fi accesată **doar** în momentul în care se primește o **Solicitare de documente suplimentare** de la autoritatea responsabilă cu contractarea (AM/OI). Primirea unei solicitări de documente suplimentare este semnalizată printr-o notificare în interfața aplicației și prin schimbarea statusului proiectului în CU CERERE DE DOCUMENTE SUPLIMENTARE, status vizibil la funcția **Identificatori proiect**. Tot acolo apare, în zona *Listă documente comunicare*, și documentul transmis de AM/OI. Documentul este accesibil și din interfața funcției **Documente suplimentare**.

The screenshot shows the MySMIS2014 FrontOffice interface. The navigation menu on the left includes 'Identificatori proiect', 'Vizualizare cerere de finantare', 'Documente suplimentare', 'Clarificari', 'Solicita modificarea cererii de finantare', 'Solicita prelungire termene', 'Contestatie deciziei de revocare', 'Contract de finantare', 'Acte aditionale/Notificari', 'Solicita revocarea cererii de finantare', and 'Rezilierea contractului dupa semnare'. The main content area displays project details for 'Proiect test contractare Eugen OI ADRSM 03042017'. The status is 'CU CERERE DE DOCUMENTE SUPLIMENTARE'. Below this, there is a table titled 'Lista documente comunicare' with columns for 'Tip', 'Data Solicitare', 'Solicitare', 'Termen', 'Data Raspuns', and 'Raspuns'. The table contains one row: 'Solicitare documente suplimentare', '06.04.2017', 'solicitare_documente_suplimentare_1_103242.pdf', '11.04.2017'. Below the table, there is a section for 'Contract semnat/Acte aditionale' with columns for 'Nume', 'Descriere', and 'Versiune'.

La funcția **Documente suplimentare** se vor încarca documente suplimentare solicitate și, apoi, se va genera răspunsul la solicitare prin apăsarea butonului *Generează răspuns*. Se va genera un document pdf care se descarcă automat pe calculatorul dumneavoastră. După descarcare, documentul se semnează electronic și, apoi, se încarca prin apăsarea butonului *Trimite la ofițer*.



Titlu proiect: Proiect test contractare Eugen OI ADRSM 03042017

Documente solicitate:

*Documentele de mai jos au fost solicitate de către Ofițerul de Contractare.
*Vezi documentele din zona Corespondență.

Lista documente suplimentare solicitate

Data solicitare	Document solicitat	Fișiere	Actiune
06.04.2017	Anexa info publicitate	0	ADĂUGAMODIFICA

Correspondența

Data Solicitare	Solicitare(șor)	Data Răspuns	Răspuns(șor)	Termen	Actiune
06.04.2017	solicitare_documente_suplimentare_1_103242.pdf			11.04.20170	GENERARE RĂSPUNS TRIMITTE LA OFITER

Titlu proiect: Proiect test contractare Eugen OI ADRSM 03042017

Documente solicitate:

*Documentele de mai jos au fost solicitate de către Ofițerul de Contractare.
*Vezi documentele din zona Corespondență.

Lista documente suplimentare solicitate

Data solicitare	Document solicitat	Fișiere	Actiune
06.04.2017	Anexa info publicitate	1	ADĂUGAMODIFICA

Correspondența

Data Solicitare	Solicitare(șor)	Data Răspuns	Răspuns(șor)	Termen	Actiune
06.04.2017	solicitare_documente_suplimentare_1_103242.pdf			11.04.20170	GENERARE RĂSPUNS TRIMITTE LA OFITER

După transmiterea la ofițerul de contractare, în interfața de la *Identificatori proiect*, va apare, în zona *Listă documente de comunicare*, atât documentul primit de la AM/OI cât și documentul de răspuns, iar statusul proiectului se schimbă în **CU CLARIFICĂRI PRIMITE**.



Titlu proiect: Proiect test contractare Eugen OI ADRSM 03042017

Status proiect: CU CLARIFICARI PRIMITE

Titlu proiect: Proiect test contractare Eugen OI ADRSM 03042017

Cod proiect: 103242

Apel: Apel test contractare Eugen OI ADRSM 03042017

Tip	Data Solicitare	Solicitare	Termen	Data Raspuns	Raspuns
Solicitare documente suplimentare	06.04.2017	solicitare_documente_suplimentare_1_103242.pdf	11.04.2017	06.04.2017	raspuns_solicitare_documente_suplimentare_1_103242.pdf

d. Funcția Clarificări

Se poate accesa **doar** în momentul în care se primește o **solicitare de clarificări** de la AM/OI. Beneficiarul este notificat atât în interfața aplicației cât și pe email de primirea unei solicitări de clarificare. Se poate vizualiza documentul pdf de *Cerere de clarificări* din zona *Listă de clarificări* sau în interfața de la *Identificatori proiect*, în zona *Listă documente de comunicare*.

Titlu proiect: Proiect test contractare Eugen OI ADRSM 10032017-4

Status proiect: CU CERERE DE CLARIFICARI

Titlu proiect: Proiect test contractare Eugen OI ADRSM 10032017-4

Cod proiect: 103124

Apel: Apel test contractare POR 03032017

Tip	Data Solicitare	Solicitare	Termen	Data Raspuns	Raspuns
Solicitare clarificari	16.03.2017	CerereClarificare_1_103124-semnat.pdf		16.03.2017	raspuns_solicitare_clarificari_1_103124.pdf
Solicitare documente suplimentare	15.03.2017	solicitare_documente_suplimentare_1_103124.pdf	20.03.2017	16.03.2017	raspuns_solicitare_clarificari_1_103124.pdf



MINISTERUL DEZVOLTĂRII REGIONALE, ADMINISTRAȚIEI PUBLICE ȘI FONDURILOR EUROPENE

MySMIS2014 – FrontOffice

Se completează răspunsul, în funcție de cerințele din documentul primit, care poate fi descărcat din interfața sistemului:

Dacă sunt solicitate **modificări la nivelul cererii de finanțare**, se apasă butonul *Răspunde/Modifică cerere de finanțare*. Se va deschide o fereastră, într-un tab nou, unde apar toate secțiunile cererii de finanțare iar secțiunile unde este permisă modificarea sunt evidențiate distinct.

ATENȚIE

Pentru ca tab-ul cel nou să apară, după apăsarea pe butonul *Răspunde/Modifică cerere de finanțare*, trebuie setat în browser permisiunea de pop-up-uri pentru aplicația MySMIS2014.

Tot prin *Cerere de clarificări* se poate permite, **înainte** de semnarea contractului de finanțare, **schimbarea de parteneriat**. Se vor debloca toate secțiunile cererii de finanțare unde este necesar să fie introduse sau șterse date aferente partenerului care a fost adăugat sau urmează a fi șters.

ATENȚIE !

Schimbarea de parteneriat DUPĂ SEMNAREA contractului de finanțare se realizează prin *Act adițional*.

The screenshot displays the MySMIS2014 FrontOffice interface. The left sidebar contains a 'MENU PRINCIPAL' with various options, including 'Clarificari' which is highlighted by a blue arrow. The main content area shows a table with columns for 'Data solicitare', 'Solicitare (pozi)', 'Data raspuns', and 'Raspuns (pozi)'. A row is visible with the date '16.03.2017' and a file named 'CerereClarificare_1_103124-semnat.pdf'. A blue arrow points to a green button labeled 'RASPUNDE / MODIFICA CERERE DE FINANȚARE' in the 'Raspuns (pozi)' column. The interface also shows a breadcrumb trail and a footer with page navigation information.



MINISTERUL DEZVOLTĂRII REGIONALE, ADMINISTRAȚIEI PUBLICE ȘI FONDURILOR EUROPENE

MySMIS2014 – FrontOffice

My SMIS 2014

CERERI DE FINANȚARE CONTRACTARE ACHIZITI

Titlu: Proiect test Eugen 15022017-3
Cod proiect: 103035

Compozentă 1 - Apel : POCU88/7/1 Îmbunătățirea capacității AM și OI ale POCU de a gestiona și implementa în mod eficient și eficace programul operațional. 1 Îmbunătățirea capacității AM și OI ale POCU de a gestiona și implementa în mod eficient și eficace programul operațional.

Completare (pas 1/23): Contractare

Status proiect
Contractare

Detaliere cerere de clarificari

Introducere

- De creat o modalitate in aplicatie (MySMIS BO sau SMIS) pentru introducerea informatiilor aferente autoritatilor responsabile si a reprezentantilor legali pentru ele (date de identificare) cu posibilitatea de modificare in caz de introducere eronata sau de schimbare reprezentant legal sau denumire autoritate. - La functia STATUS nu apare nr si data inregistrarii proiectului, nici datele aferente persoanei de contact si statusul proiectului in SMIS. - De afisat si numele autoritatii responsabile si a reprezentantului legal al autoritatii plus datele de contact ale lui in functia STATUS

- De creat o modalitate in aplicatie (MySMIS BO sau SMIS) pentru introducerea informatiilor aferente autoritatilor responsabile si a reprezentantilor legali pentru ele (date de identificare) cu posibilitatea de modificare in caz de introducere eronata sau de schimbare reprezentant legal sau denumire autoritate. - La functia STATUS nu apare nr si data inregistrarii proiectului, nici datele aferente persoanei de contact si statusul proiectului in SMIS. - De afisat si numele autoritatii responsabile si a reprezentantului legal al autoritatii plus datele de contact ale lui in functia STATUS

Concluzie cerere de clarificari

- De creat o modalitate in aplicatie (MySMIS BO sau SMIS) pentru introducerea informatiilor aferente autoritatilor responsabile si a reprezentantilor legali pentru ele (date de identificare) cu posibilitatea de modificare in caz de introducere eronata sau de schimbare reprezentant legal sau denumire autoritate. - La functia STATUS nu apare nr si data inregistrarii proiectului, nici datele aferente persoanei de contact si statusul proiectului in SMIS. - De afisat si numele autoritatii responsabile si a reprezentantului legal al autoritatii plus datele de contact ale lui in functia STATUS

Descarcă cererea de clarificari

Raspuns introducere

Dacă s-a solicitat completarea secțiunii **GRAFIC DE RAMBURSARE**, aceasta se realizează în secțiunea corespunzătoare din cererea de finanțare, cu completarea și salvarea informațiilor în cele 3 câmpuri de date și completarea tabelului *Graficului de rambursare*. Prin apăsarea butonului **Adaugă** se introduce un rand nou în tabel, în care se completează informațiile în câmpurile aferente (Nr. cerere, Tip cerere – alegere din nomenclator, dată estimată și valoarea estimată) după care se salvează. Apăsarea simbolului de editare permite introducerea informațiilor pe rândul creat.

Complementare finanțării ant.

Responsabil de proiect
Persoană de contact
Capacitate solicitant
Localizare proiect
Obiective proiect
Date implem. proiect POPAM
Rezultate așteptate
Context
Justificare
Grup țintă
Sustenabilitate
Relevanță
Riscuri
Principii orizontale
Metodologie
Specializare inteligentă
Coerență cu politica de mediu
Directiva SEA
Directiva EIM
Directiva privind habitatele

DETALIERE SECȚIUNEA CERERE DE CLARIFICARI

- De creat o modalitate in aplicatie (MySMIS BO sau SMIS) pentru introducerea informatiilor aferente autoritatilor responsabile si a reprezentantilor legali pentru ele (date de identificare) cu posibilitatea de modificare in caz de introducere eronata sau de schimbare reprezentant legal sau denumire autoritate. - La functia STATUS nu apare nr si data inregistrarii proiectului, nici datele aferente persoanei de contact si statusul proiectului in SMIS. - De afisat si numele autoritatii responsabile si a reprezentantului legal al autoritatii plus datele de contact ale lui in functia STATUS.

Informatii proiect

Data inoperii proiectului: 12/04/2017
Data incheierii proiectului: 12/04/2017
Data efectivă a încheierii proiectului din punct de vedere fizic: 12/04/2017

✓ SALVEAZĂ

Graficul de depunere a cererilor de prefinanțare/plată/rambursare a cheltuielilor

ADDAȚIA

Numar cerere	Tip cerere	Data estimată de transmitere a cererii către AM	Valoare eligibilă estimată aferentă cererii (€)
1	cerere de rambursare aferenta cererii de prefinanțare	12/04/2017	5.000,00
1	cerere de prefinanțare	11/04/2017	5.000,00



MINISTERUL DEZVOLTĂRII REGIONALE, ADMINISTRAȚIEI PUBLICE ȘI FONDURILOR EUROPENE

MySMIS2014 – FrontOffice

Completare (pas 70/71): Graficul de rambursare

DETALIERE SECȚIUNE CERERE DE CLARIFICĂRI

De creat o modalitate în aplicație (MySMIS BO sau SMS) pentru introducerea informațiilor aferente autorității responsabile și a reprezentanților legali pentru ele (date de identificare) cu posibilitatea de modificare în caz de introducere eronată sau de schimbare reprezentant legal sau denumire autoritate. La funcția STATUS nu apare nr și data înregistrării proiectului, nici datele aferente persoanei de contact și statusul proiectului în SMS. De afișat și numele autorității responsabile și a reprezentanților legali ai autorității plus datele de contact ale lui în funcția STATUS.

Informații proiect

Data începerii proiectului: 06/04/2017
Data încheierii proiectului: 30/04/2018
Data efectului a încheierii proiectului din punct de vedere fizic: 30/04/2018

SAVUREAZĂ

Graficul de depunere a cererilor de prefinanțare/plată/rambursare a cheltuielilor

Numar cerere	Tip cerere	Data estimată de transmitere a cererii către AM	Valoare eligibilă estimată aferentă cererii (lei)
cerere de prefinanțare		06/04/2017	0,00

ADĂUGĂ

După realizarea modificărilor solicitate la nivelul fiecărei secțiuni, se accesează funcția *Transmitere proiect*, de la nivelul cererii de finanțare, și se blochează proiectul prin apăsarea butonului *Blochează proiect*.

Completare (pas 71/71): Transmitere proiect

BLOCARE EDITARE PROIECT

Se selectează autoritatea responsabilă AM/OI (implicit este cea de la care a venit solicitarea de clarificări).



MINISTERUL DEZVOLTĂRII REGIONALE, ADMINISTRAȚIEI PUBLICE ȘI FONDURILOR EUROPENE

MySMIS2014 – FrontOffice

My SMIS 2014

Notificari | Manea Eugen-Robert | Firma straina 2

DATA SISTEM: 08/02/2017 13:47

CERERI DE FINANȚARE | CONTRACTARE | ACHIZITI

Titlu: Proiect test Eugen 02022017

Cod proiect: 102860

Compoanță 1 - Apel - POCU 86 6 1 Creșterea numărului de tineri NEETs șomeri cu vârsta între 16 - 24 ani. înregistrați la SPO care se reintrate înedocajate înprograme de tip a doua șansă, inclusiv înprograme de formare profesională inițială 1 Creșterea numărului de tineri NEETs șomeri cu vârsta între 16 - 24 ani. înregistrați la SPO care se reintrate înedocajate înprograme de tip a doua șansă, inclusiv înprograme de formare profesională inițială

Completare (pas 70/70): Transmitere proiect

Blocare PDF

Selectați autoritatea către care va fi transmis ulterior proiectul

Compoanță 1
Autoritate responsabilă

Autoritatea de Management pentru Programul Operațional Capital Uman

Proiectul nu va mai putea fi editat decât după deblocare. Ești sigur că dorești să continui?

Da

Na

Anterior

© 2017 Toate drepturile rezervate - Ministerul Fondurilor Europene | Sistem informatic dezvoltat de către Serviciul de Telecomunicații Speciale & Gov IT Hub (Ver. 2.0.18)

Se generează documentul pdf al cererii de finanțare modificate, se semnează electronic, se încarcă în aplicație și, la final, după introducerea parolei de utilizator (**contul de utilizator trebuie să fie al reprezentantului legal/împuternicitului declarat în sistem**) se transmite la AM/OI.

My SMIS 2014

Notificari | Manea Eugen-Robert | Firma straina 2

DATA SISTEM: 08/02/2017 13:49

CERERI DE FINANȚARE | CONTRACTARE | ACHIZITI

Proiectul a fost blocat cu succes

Titlu: Proiect test Eugen 02022017

Cod proiect: 102860

Compoanță 1 - Apel - POCU 86 6 1 Creșterea numărului de tineri NEETs șomeri cu vârsta între 16 - 24 ani. înregistrați la SPO care se reintrate înedocajate înprograme de tip a doua șansă, inclusiv înprograme de formare profesională inițială 1 Creșterea numărului de tineri NEETs șomeri cu vârsta între 16 - 24 ani. înregistrați la SPO care se reintrate înedocajate înprograme de tip a doua șansă, inclusiv înprograme de formare profesională inițială

Completare (pas 2/2): Transmitere proiect

Deblocare proiect

Generează PDF

Transmite PDF

Anterior

© 2017 Toate drepturile rezervate - Ministerul Fondurilor Europene | Sistem informatic dezvoltat de către Serviciul de Telecomunicații Speciale & Gov IT Hub (Ver. 2.0.18)



MINISTERUL DEZVOLTĂRII REGIONALE, ADMINISTRAȚIEI PUBLICE ȘI FONDURILOR EUROPENE

MySMIS2014 – FrontOffice

My SMIS 2014

CERERI DE FINANȚARE CONTRACTARE ACHIZITI

Notificari Manea Eugen-Robert Firma straina 2

DATA SISTEM: 08/02/2017 13:51

Titlu proiect: Proiect test Eugen 02022017

Cod proiect: 102960

Componență 1 - Apel - POCU 86/6/1 Creșterea numărului de tineri NEEt's șomeri cu vârsta între 16 - 24 ani. înregistrați la SPO care se reincore îneducație înprograme de tip a doua șansă, inclusiv înprograme de formare profesională inițială / Creșterea numărului de tineri NEEt's șomeri cu vârsta între 16 - 24 ani. înregistrați la SPO care se reincore îneducație înprograme de tip a doua șansă, inclusiv înprograme de formare profesională inițială

Completare (pas 2/2): Transmitere proiect

Deblocaie proiect

Transmiterea cererii de finanțare

Alege document(.pdf) Incarcă PDF Renunță

Fișierul încărcat: Alege fișierul de încărcare, apăsa pe butonul de încărcare și apoi apăsa pe butonul de salvare

Introdu parola pentru confirmare:

Renunță Transmite

https://test.aplicatii2014.smis.fonduri-ue.ro/frontOffice/faces/pages/index.xhtml © 2017 Toate drepturile rezervate - Ministerul Fondurilor Europene | Sistem informatic dezvoltat de către Serviciul de Telecomunicații Speciale & Gov IT Hub (Ver. 2.0.18)

My SMIS 2014

CERERI DE FINANȚARE CONTRACTARE ACHIZITI

Notificari Manea Eugen-Robert Firma straina 2

DATA SISTEM: 08/02/2017 13:52

Titlu proiect: Proiect test Eugen 02022017

Cod proiect: 102960

Componență 1 - Apel - POCU 86/6/1 Creșterea numărului de tineri NEEt's șomeri cu vârsta între 16 - 24 ani. înregistrați la SPO care se reincore îneducație înprograme de tip a doua șansă, inclusiv înprograme de formare profesională inițială / Creșterea numărului de tineri NEEt's șomeri cu vârsta între 16 - 24 ani. înregistrați la SPO care se reincore îneducație înprograme de tip a doua șansă, inclusiv înprograme de formare profesională inițială

Completare (pas 2/2): Transmitere proiect

Deblocaie proiect

Transmiterea cererii de finanțare

Alege document(.pdf) Incarcă PDF Renunță

CerereFinantare_cod_102960-semnat.pdf 1.1 MB

Fișierul încărcat: Alege fișierul de încărcare, apăsa pe butonul de încărcare și apoi apăsa pe butonul de salvare

Introdu parola pentru confirmare:

Renunță Transmite

© 2017 Toate drepturile rezervate - Ministerul Fondurilor Europene | Sistem informatic dezvoltat de către Serviciul de Telecomunicații Speciale & Gov IT Hub (Ver. 2.0.18)

După transmitere, se închide fereastra în care s-au completat răspunsul la clarificări și secțiunile cererii de finanțare pentru care s-au solicitat clarificări. Documentul de răspuns va apare în pagina *Identificatori proiect*, în zona *Listă documente comunicare*. Statusul proiectului se schimbă în CU CLARIFICĂRI PRIMITE.



The screenshot shows the MySMIS2014 FrontOffice interface. The main content area displays project details for 'Proiect test contractare Eugen Oi ADRSM 03042017'. The status is 'CU CLARIFICARI PRIMITE'. Below this, there is a table titled 'Lista documente comunicare' with the following data:

Tip	Data Solicitare	Solicitare	Termen	Data Raspuns	Raspuns
Solicitare clarificari	06.04.2017	CerereClarificare_1_103242-semnat.pdf		06.04.2017	CerereFinantare_cod_103242-semnat.pdf
Solicitare clarificari	06.04.2017	solicitare_clarificari_1_103242.pdf	11.04.2017	06.04.2017	raspuns_solicitare_clarificari_1_103242.pdf
Solicitare documente suplimentare	06.04.2017	solicitare_documente_suplimentare_1_103242.pdf	11.04.2017	06.04.2017	raspuns_solicitare_documente_suplimentare_1_103242.pdf

Dacă **NU** sunt solicitate modificări la nivelul cererii de finanțare, ci se solicită doar un răspuns text prin cererea de clarificări, se accesează funcția *Clarificări*, se poate descărca documentul Cererii de clarificări pentru a vedea clarificările solicitate din zona *Lista clarificări* și, apoi, se introduce textul de răspuns în câmpul text *Clarificare*. Se generează documentul pdf, se semnează electronic și se transmite.

The screenshot shows the MySMIS2014 FrontOffice interface with the 'Clarificari' menu item highlighted in the left sidebar. The main content area displays project details for 'Proiect test contractare Eugen Oi ADRSM 03042017'. The status is 'CU CERERE DE CLARIFICARI'. Below this, there is a table titled 'Lista documente comunicare' with the following data:

Tip	Data Solicitare	Solicitare	Termen	Data Raspuns	Raspuns
Solicitare clarificari	06.04.2017	solicitare_clarificari_1_103242.pdf	11.04.2017		
Solicitare documente suplimentare	06.04.2017	solicitare_documente_suplimentare_1_103242.pdf	11.04.2017	06.04.2017	raspuns_solicitare_documente_suplimentare_1_103242.pdf



MINISTERUL DEZVOLTĂRII REGIONALE, ADMINISTRAȚIEI PUBLICE ȘI FONDURILOR EUROPENE

MySMIS2014 – FrontOffice

Titlu proiect: Proiect test contractare Eugen OI ADRSM 03042017

Clarificari

Clarificare

De creat o modalitate in aplicatie (MySMIS BO sau SMIS) pentru introducerea informatiilor aferente autoritatilor responsabile si a reprezentantilor legali pentru ele (date de identificare) cu posibilitatea de modificare in caz de introducerea eronata sau de schimbare reprezentant legal sau denumire autoritate.

La functia STATUS nu apare nr si data inregistrarii proiectului, nici datele aferente persoanei de contact si statusul proiectului in SMIS.

De atasat si numele autoritatii responsabile si a reprezentantului legal si autoritatii plus datele de contact ale lui in functia STATUS.

375 caractere ramase

RENUȚĂ GENERARE PDF TRANSMITE PDF

Istoric clarificari

Data solicitare	Solicitar(e)proje	Data raspuns	Raspuns(e)proje
06.04.2017	solicitare_clarificari_1_103242.pdf		

Titlu proiect: Proiect test contractare Eugen OI ADRSM 10032017-4

Clarificari

Clarificare

- De creat o modalitate in aplicatie (MySMIS BO sau SMIS) pentru introducerea informatiilor aferente autoritatilor responsabile si a reprezentantilor legali pentru ele (date de identificare) cu posibilitatea de modificare in caz de introducerea eronata sau de schimbare reprezentant legal sau denumire autoritate.
- La functia STATUS nu apare nr si data inregistrarii proiectului, nici datele aferente persoanei de contact si statusul proiectului in SMIS.
- De atasat si numele autoritatii responsabile si a reprezentantului legal si autoritatii plus datele de contact ale lui in functia STATUS.
- De atasat in toate paginile interfeței SMIS codul titlu și versiunea proiectului și codul și numele apelului.
- BUG 1 La o noua cautare după cod proiect nu se face refresh la informațiile atasate. Se păstrează informațiile de la codul SMIS anterior.

RENUȚĂ GENERARE PDF TRANSMITE PDF

Istoric clarificari

Data solicitare	Solicitar(e)proje	Data raspuns	Raspuns(e)proje
16.03.2017	solicitare_clarificari_2_103124.pdf		
16.03.2017	CerereClarificare_1_103124-semnat.pdf	16.03.2017	CerereFinantare_cod_103124-semnat.pdf

Documentul de răspuns la clarificări transmis către AM/OI apare în secțiunea *Identificatori proiect*, în zona *Listă documente comunicare*. Statusul proiectului se schimbă în **CU CLARIFICĂRI PRIMITE**.



Tip	Data Solicitare ↓	Solicitare	Termen	Data Raspuns	Raspuns
Solicitare clarificari	06.04.2017	solicitare_clarificari_1_103242.pdf	11.04.2017	06.04.2017	raspuns_solicitare_clarificari_1_103242.pdf
Solicitare documente suplimentare	06.04.2017	solicitare_documente_suplimentare_1_103242.pdf	11.04.2017	06.04.2017	raspuns_solicitare_documente_suplimentare_1_103242.pdf

e. Funcția de Solicitare modificare a cererii de finanțare

Este disponibilă în interfața aplicației pentru eventualitatea în care, înainte de contractare, beneficiarul dorește să solicite el modificarea cererii de finanțare. În interfață se completează câmpurile text *Justificare* (justificarea solicitării de modificare cerere de finanțare), *Secțiuni* (unde se vor specifica secțiunile care se doresc a fi modificate sau la care se dorește atașarea de documente) și *Concluzie* (unde se va introduce concluzia solicitării de modificare cerere de finanțare).

La final, se generează documentul pdf, se semnează electronic și se transmite, așa cum a fost explicat anterior la celelalte funcții. Statusul proiectului se schimbă în CU CERERE DE MODIFICARE.

Justificare
Completați justificarea dumneavoastră

Sectiuni
Numiți secțiunile

Concluzie
Completați concluzia dumneavoastră



MINISTERUL DEZVOLTĂRII REGIONALE, ADMINISTRAȚIEI PUBLICE ȘI FONDURILOR EUROPENE

MySMIS2014 – FrontOffice

The screenshot shows a web browser window with the URL `test.aplicatii2014.smis.fonduri-ue.ro/frontOffice/contractare/#/index/cerere/207/modificareCerere`. The page displays a sidebar with navigation options and a main content area with three sections: Justificare, Sectiuni, and Concluzie. Each section contains a list of instructions for users. At the bottom of the page, there are three buttons: 'RENUNȚĂ', 'GENERARE PDF', and 'TRANSMITE PDF'. Blue arrows point to the 'GENERARE PDF' and 'TRANSMITE PDF' buttons.

The screenshot shows the MySMIS2014 FrontOffice interface. The top navigation bar includes 'CERERI FINANTARE', 'CONTRACTARE', and 'ACHIZITII'. The main content area displays the title 'Titlu proiect: Proiect test contractare Eugen Oi ADRSM 10032017-4' and the sub-section 'Cerere de modificare a cererii de finantare'. Below this, there is a table titled 'Istoric solicitari' with columns for 'Data Solictare', 'Data Decizie', 'Decizie (graj)', and 'Status'. A row shows a request from '16.03.2017' with the status 'document nepreluat'. A blue arrow points to the link 'solicitare_modificare_cerere_1_103124.pdf' in the 'Data Solictare' column. At the bottom of the table, there is a green button labeled 'MODIFICA CERERE DE FINANTARE'.



The screenshot displays the MySMIS2014 FrontOffice interface. The main content area shows project details for 'Proiect test contractare Eugen Oi ADRSM 03042017'. The status is 'CU CERERE DE MODIFICARE'. Below this, there is a table titled 'Lista documente comunicare' with the following data:

Tip	Data Solicitare	Solicitare	Termen	Data Raspuns	Raspuns
Solicitare modificare cerere	06.04.2017	solicitare_modificare_cerere_1_103242.pdf			
Solicitare prelungire termen	06.04.2017	solicitare_prelungire_termen_1_103242.pdf		06.04.2017	raspuns_solicitare_prelungire_termen_1_103242.pdf
Solicitare clarificari	06.04.2017	solicitare_clarificari_3_103242.pdf	11.04.2017	06.04.2017	raspuns_solicitare_clarificari_3_103242.pdf
Solicitare clarificari	06.04.2017	CerereClarificare_1_103242-semnal.pdf		06.04.2017	CerereFinantare_cod_103242-semnal.pdf
Solicitare clarificari	06.04.2017	solicitare_clarificari_1_103242.pdf	11.04.2017	06.04.2017	raspuns_solicitare_clarificari_1_103242.pdf

În urma primirii de la AM/OI a unui răspuns **pozitiv** la solicitarea de modificare a cererii de finanțare, acest răspuns se poate vizualiza ori în funcția *Identificatori proiect*, zona *Listă documente comunicare*, ori în funcția *Solicită modificarea cererii de finanțare*, zona *Listă solicitări*. Statusul proiectului este **ÎN CURS DE MODIFICARE**.

Se accesează din nou funcția *Solicită modificarea cererii de finanțare*, unde se efectuează modificările permise apăsând butonul *Modificare cerere de finanțare*, urmând exact aceiași pași ca la primirea unei solicitări de clarificări cu deschiderea unor secțiuni ale cererii de finanțare.



Titlu proiect: Proiect test contractare Eugen Oi ADRSM 10032017-4

Status proiect: IN CURS DE MODIFICARE

Titlu proiect: Proiect test contractare Eugen Oi ADRSM 10032017-4

Cod proiect: 103124

Apel: Apel test contractare POR 03032017

Tip	Data Solicitare	Solicitare	Termen	Data Raspuns	Raspuns
Solicitare modificare cerere	16.03.2017	solicitare_modificare_cerere_1_103124.pdf		16.03.2017	CerereClarificare_2_103124-semnat.pdf
Solicitare prelungire termen	16.03.2017	solicitare_prelungire_termen_1_103124.pdf		16.03.2017	raspuns_solicitare_prelungire_termen_1_103124.pdf
Solicitare clarificari	16.03.2017	solicitare_clarificari_3_103124.pdf	21.03.2017	16.03.2017	raspuns_solicitare_clarificari_4_103124.pdf
Solicitare clarificari	16.03.2017	solicitare_clarificari_2_103124.pdf	21.03.2017	16.03.2017	raspuns_solicitare_clarificari_3_103124.pdf
Solicitare clarificari	16.03.2017	CerereClarificare_1_103124-semnat.pdf		16.03.2017	CerereFinantare_cod_103124-semnat.pdf

Titlu proiect: Proiect test contractare Eugen Oi ADRSM 03042017

Cerere de modificare a cererii de finantare

MODIFICA CERERE DE FINANTARE

Justificare

Completati justificarea dumneavoastra.

999 caractere ramase

Secțiuni

Numiți secțiunile

999 caractere ramase

Concluzie

Completati concluzia dumneavoastra.



MINISTERUL DEZVOLTĂRII REGIONALE, ADMINISTRAȚIEI PUBLICE ȘI FONDURILOR EUROPENE

MySMIS2014 – FrontOffice

The screenshot shows the MySMIS2014 FrontOffice interface. The top navigation bar includes 'CERERI DE FINANȚARE', 'CONTRACTARE', and 'ACHIZITII'. The main content area displays the 'Contractare' step, with a sidebar on the left listing various project attributes. The central panel shows the 'Completare (pas 1/70): Contractare' section, which includes a 'Status proiect' and 'Contractare' details. A 'Detalii cerere de clarificări' section is visible, containing an 'Introducere' and 'Concluzie cerere de clarificări' section. The 'Introducere' section contains two paragraphs of text, and the 'Concluzie cerere de clarificări' section contains a single paragraph. A 'Raspuns introducere' section is also present, containing a list of bullet points. The interface is in Romanian and shows the date '10/02/2017 12:26'.

The screenshot shows the MySMIS2014 FrontOffice interface. The top navigation bar includes 'CERERI DE FINANȚARE', 'CONTRACTARE', and 'ACHIZITII'. The main content area displays the 'Transmitere proiect' step, with a sidebar on the left listing various project attributes. The central panel shows the 'Completare (pas 70/70): Transmitere proiect' section, which includes a 'Status proiect' and 'Transmitere proiect' details. A 'Proiectul a fost deblocat cu succes' message is displayed at the top. A 'Blocare editare proiect' button is visible, with a blue arrow pointing to it. The interface is in Romanian and shows the date '10/02/2017 12:32'.



MINISTERUL DEZVOLTĂRII REGIONALE, ADMINISTRAȚIEI PUBLICE ȘI FONDURILOR EUROPENE

MySMIS2014 – FrontOffice

The screenshot shows the 'My SMIS 2014' interface. At the top, there are navigation tabs: 'CERERI DE FINANȚARE', 'CONTRACTARE', and 'ACHIZITI'. A green notification bar at the top says 'Proiectul a fost blocat cu succes'. Below this, the project details are shown: 'Titlu proiect: Proiect test Eugen 0302017' and 'Cod proiect: 102979'. A blue bar indicates the current step: 'Completare (pas 2/2): Transmitere proiect'. Below this bar are three buttons: 'Deblocare proiect' (red), 'Generare PDF' (green), and 'Transmitere PDF' (green). Blue arrows point to the 'Generare PDF' and 'Transmitere PDF' buttons. A text box on the right contains details about the project components and the type of funding request.

În urma transmiterii răspunsului către AM/OI, cu cererea de finanțare modificată, statusul proiectului se schimbă în CERERE DE FINANȚARE MODIFICATĂ.

The screenshot shows the 'MySMIS 2014' interface with the project status updated. The 'Status proiect' is now 'CERERE DE FINANȚARE MODIFICATĂ'. The 'Titlu proiect' is 'Proiect test contractare Eugen OI ADRSM 03042017' and the 'Cod proiect' is '103242'. Below this, there is a table titled 'Lista documente comunicare' with columns for 'Tip', 'Data Solicitare', 'Solicitare', 'Termen', 'Data Raspuns', and 'Raspuns'.

Tip	Data Solicitare	Solicitare	Termen	Data Raspuns	Raspuns
Solicitare modificare cerere	06.04.2017	solicitare_modificare_cerere_1_103242.pdf		06.04.2017	CerereClarificare_2_103242-semnat.pdf
Solicitare prelungire termen	06.04.2017	solicitare_prelungire_termen_1_103242.pdf		06.04.2017	raspuns_solicitare_prelungire_termen_1_103242.pdf
Solicitare clarificari	06.04.2017	solicitare_clarificari_3_103242.pdf	11.04.2017	06.04.2017	raspuns_solicitare_clarificari_3_103242.pdf
Solicitare clarificari	06.04.2017	CerereClarificare_1_103242-semnat.pdf		06.04.2017	CerereFinantare_cod_103242-semnat.pdf
Solicitare clarificari	06.04.2017	solicitare_clarificari_1_103242.pdf	11.04.2017	06.04.2017	raspuns_solicitare_clarificari_1_103242.pdf

Dacă se primește de la AM/OI un **răspuns negativ** la solicitarea de modificare a cererii de finanțare, aceasta nu va putea fi modificată. Răspunsul trimis de AM/OI se poate descărca din funcția *Identificatori proiect*, zona *Listă documente comunicare*. În cazul primirii unui **răspuns negativ** la



solicitarea de modificare a cererii de finanțare de la AM/OI, statusul proiectului se schimbă în ÎN
CONSTITUIRE DOSAR.

The screenshot displays the MySMIS2014 FrontOffice interface. The main content area shows project details for 'Proiect test contractare Eugen Oi ADRSM 11042017'. The 'Status proiect' is 'ÎN CONSTITUIRE DOSAR'. Below this, there is a table titled 'Lista documente comunicare' with the following data:

Tip	Data Solicitare	Solicitare	Termen	Data Raspuns	Raspuns
Solicitare modificare cerere	12.04.2017	solicitare_modificare_cerere_2...		12.04.2017	raspuns_solicitare_modificare_...
Solicitare modificare cerere	12.04.2017	solicitare_modificare_cerere_1...		12.04.2017	CerereClarificare_2_103295-sem...
Solicitare prelungire termen	12.04.2017	solicitare_prelungire_termen_2...		12.04.2017	raspuns_solicitare_prelungire_...
Solicitare clarificari	12.04.2017	solicitare_clarificari_4_10329...	17.04.2017	12.04.2017	raspuns_solicitare_clarificari...
Solicitare prelungire termen	12.04.2017	solicitare_prelungire_termen_1...		12.04.2017	raspuns_solicitare_prelungire_...

f. Funcția de Solicitare prelungire termene

Se utilizează în momentul în care se consideră că nu se poate răspunde la solicitarea de clarificări în termenul prevăzut sau nu se poate semna documentația Contractului de finanțare/Actului adițional la timp.



Tip	Data Solicitare	Solicitare	Termen	Data Raspuns	Raspuns
Solicitare clarificari	06.04.2017	solicitare_clarificari_3_103242.pdf	11.04.2017		
Solicitare clarificari	06.04.2017	CerereClarificare_1_103242-semnat.pdf		06.04.2017	CerereFinantare_cod_103242-semnat.pdf
Solicitare clarificari	06.04.2017	solicitare_clarificari_1_103242.pdf	11.04.2017	06.04.2017	raspuns_solicitare_clarificari_1_103242.pdf
Solicitare documente suplimentare	06.04.2017	solicitare_documente_suplimentare_1_103242.pdf	11.04.2017	06.04.2017	raspuns_solicitare_documente_suplimentare_1_103242.pdf

În funcție de tipul solicitării de prelungire de termene se selectează opțiunea corespunzătoare, apoi se completează câmpul *Justificare* cu argumentele pentru solicitarea prelungirii termenului. Numărul de zile cu care se solicită prelungirea se setează în câmpul *Număr de zile*.

După completarea tuturor datelor în interfață, se generează documentul pdf al solicitării de prelungire de termene, se semnează electronic, se încarcă în aplicație și se transmite la ofițerul de contractare. Statusul proiectului se schimbă în **CU CERERE DE PRELUNGIRE A TERMENULUI DE CLARIFICĂRI**.

Termen de răspuns la clarificări (inclusiv transmitere documente suplimentare):
Termen de semnare contract:

Justificare:

- De creat o modalitate in aplicatie (MySMIS BO sau SMIS) pentru introducerea informatiilor aferente autoritatilor responsabile si a reprezentantilor legali pentru ele (date de identificare) cu posibilitatea de modificare in caz de introducerea eronata sau de schimbarea reprezentant legal sau denumire autoritate.
- La functia STATUS nu apare nr si data inregistrari proiectului, nici datele aferente persoanei de contact si statusul proiectului in SMIS.
- De afisat si numele autoritatii responsabile si a reprezentantului legal al autoritatii plus datele de contact ale lui in functia STATUS.
- De afisat in toate paginile interfeței SMIS codul, titlul si versunea proiectului si codul si numele apelului.
- BUG ! La o noua cautare după cod proiect nu se face refresh la informatiile afisate. Se pastreaza informatiile de la codul SMIS anterior

Număr de zile: 2

RENUNȚĂ GENERARE PDF TRANSMITE PDF



MINISTERUL DEZVOLTĂRII REGIONALE, ADMINISTRAȚIEI PUBLICE ȘI FONDURILOR EUROPENE

MySMIS2014 – FrontOffice

The screenshot shows the 'Solicitaie de prelungire termene' form in the MySMIS2014 FrontOffice. The form title is 'Proiect test contractare Eugen Ci ADRSM 10032017-4'. The form contains several sections: 'Termen de răspuns la clarificări (inclusiv transmitere documente suplimentare)', 'Termen de semnare contract', and 'Justificare'. The justification section includes instructions for creating a modalitate in aplicatie (MySMIS BO sau SMIS) and a list of requirements: 'La funcția STATUS nu apare nr și data înregistrării proiectului, nici datele aferente persoanei de contact și statusul proiectului în SMIS', 'De afișat și numele autorității responsabile și a reprezentantului legal al autorității plus datele de contact ale lui în funcția STATUS', 'De afișat în toate paginile interfeței SMIS codul, titlul și versiunea proiectului și codul și numele apelului', and 'BUG ! La o nouă căutare după cod proiect nu se face refresh la informațiile afișate. Se păstrează informațiile de la codul SMIS anterior'. Below the justification section, there is a 'Număr de zile:' field with the value '2'. At the bottom of the form, there are three buttons: 'RENUNȚĂ', 'GENERARE PDF', and 'TRANSMITE PDF'. Blue arrows point to the 'GENERARE PDF' and 'TRANSMITE PDF' buttons.

The screenshot shows the 'Istoric solicitari' table in the MySMIS2014 FrontOffice. The table has the following columns: 'Data Solicitare', 'Solicitaie (pdf)', 'Data Decizie', 'Decizie (pdf)', and 'Status'. The table contains one row of data: '16.03.2017', 'solicitaie_prelungire_termen_1_103124.pdf', '16.03.2017', 'document nepreluat', and 'document nepreluat'. Blue arrows point to the 'Solicitaie (pdf)' column and the '16.03.2017' date in the 'Data Decizie' column.

Data Solicitare	Solicitaie (pdf)	Data Decizie	Decizie (pdf)	Status
16.03.2017	solicitaie_prelungire_termen_1_103124.pdf	16.03.2017	document nepreluat	document nepreluat



MINISTERUL DEZVOLTĂRII REGIONALE, ADMINISTRAȚIEI PUBLICE ȘI FONDURILOR EUROPENE

MySMIS2014 – FrontOffice

The screenshot shows the MySMIS2014 FrontOffice interface. The main content area displays project information for 'Proiect test contractare Eugen Oi ADRSM 10032017-4'. The status is highlighted as 'CU CERERE DE PRELUNGIRE A TERMENULUI DE CLARIFICARI'. Below this, there is a table titled 'Lista documente comunicare' with the following data:

Tip	Data Solicitare ↓	Solicitare	Termen	Data Raspuns	Raspuns
Solicitare prelungire termen	16.03.2017	solicitare_prelungire_termen_1_103124.pdf			
Solicitare clarificari	16.03.2017	solicitare_clarificari_3_103124.pdf	21.03.2017		
Solicitare clarificari	16.03.2017	solicitare_clarificari_2_103124.pdf	21.03.2017	16.03.2017	raspuns_solicitare_clarificari_3_103124.pdf
Solicitare clarificari	16.03.2017	CerereClarificare_1_103124-semnat.pdf		16.03.2017	CerereFinantare_cod_103124-semnat.pdf
Solicitare documente suplimentare	15.03.2017	solicitare_documente_suplimentare_1_103124.pdf	20.03.2017	16.03.2017	raspuns_solicitare_clarificari_1_103124.pdf

Răspunsul poate fi de **admitere** sau **respingere** a prelungirii termenului de răspuns la clarificări. Răspunsul de la AM/OI la solicitarea de prelungire termene se poate descărca din pagina funcției *Solicitare prelungire termene*, zona *Istoric solicitări*, sau din pagina funcției *Identificatori proiect*, zona *Listă documente comunicare*.

Statusul proiectului, în urma primirii răspunsului la solicitarea de prelungire termen, revine în **CU CERERE DE CLARIFICĂRI**.

The screenshot shows the MySMIS2014 FrontOffice interface for a different project: 'Proiect test contractare Eugen Oi ADRSM 11042017'. The status is highlighted as 'CU CERERE DE CLARIFICARI'. Below this, there is a table titled 'Lista documente comunicare' with the following data:

Tip	Data Solicitare ↓	Solicitare	Termen	Data Raspuns	Raspuns
Solicitare prelungire termen	12.04.2017	solicitare_prelungire_termen_1...		12.04.2017	raspuns_solicitare_prelungire_...
Solicitare clarificari	12.04.2017	solicitare_clarificari_3_10329...	17.04.2017		
Solicitare clarificari	12.04.2017	solicitare_clarificari_2_10329...	17.04.2017	12.04.2017	raspuns_solicitare_clarificari...
Solicitare clarificari	12.04.2017	CerereClarificare_1_103295-sem...		12.04.2017	CerereFinantare_cod_103295 (1)...
Solicitare documente supliment...	12.04.2017	solicitare_documente_supliment...	17.04.2017	12.04.2017	raspuns_solicitare_documente_s...



g. Funcția Contestație decizie de revocare

Se poate utiliza în cazul în care cererea de finanțare a fost revocată de AM/OI din diverse motive (depășirea termenului de răspuns la Cererea de clarificări, lipsa de documente suplimentare solicitate, etc.). Statusul proiectului este REVOCATĂ.

Înștiințarea de revocare a cererii de finanțare trimisă de AM/OI se poate descărca din funcția *Identificatori proiect, zona Listă documente comunicare*.

În funcția **Contestație decizie de revocare** se completează câmpurile text, se atașează documentele în format pdf și semnate electronic care susțin contestația, prin apăsarea butonului *Adaugă documente justificative*, și se generează contestația apăsând butonul *Generează*, se semnează electronic documentul generat și se transmite la AM/OI.

The screenshot shows the MySMIS2014 FrontOffice interface. The main content area displays the following information:

- Status proiect:** REVOCATA
- Titlu proiect:** Proiect test contractare Eugen Oi ADRSM 03042017
- Cod proiect:** 103242
- Apel:** Apel test contractare Eugen 05042017

Below this information is a table titled "Lista documente comunicare":

Tip	Data Solicitare	Solicitare	Termen	Data Raspuns	Raspuns
Instiintare revocare cerere	06.04.2017	instiintare_revocare_cerere_1_103242.pdf			
Solicitare modificare cerere	06.04.2017	solicitare_modificare_cerere_1_103242.pdf		06.04.2017	CerereClarificare_2_103242-semnat.pdf
Solicitare prelungire termen	06.04.2017	solicitare_prelungire_termen_1_103242.pdf		06.04.2017	raspuns_solicitare_prelungire_termen_1_103242.pdf
Solicitare clarificari	06.04.2017	solicitare_clarificari_3_103242.pdf	11.04.2017	06.04.2017	raspuns_solicitare_clarificari_3_103242.pdf
Solicitare clarificari	06.04.2017	CerereClarificare_1_103242-semnat.pdf		06.04.2017	CerereFinantare_ood_103242-semnat.pdf



Titlu proiect: Proiect test Eugen 09022017

Contestatia deciziei de revocare

Situatia de fapt:
Descrieti situatia de fapt

999 caractere ramase

Baza legala :
Completati baza legala

999 caractere ramase

RENUMTA | ADAUGA DOCUMENTE JUSTIFICATIVE | GENERARE PDF | TRANSMITE PDF

Istoric contestatii

Data contestatie	Contestatiejorj	Status	Data raspuns	Raspuns contestatiejorj
29.05.2017 13:59	contestare_decizie_de_revocare...	document acceptat	29.05.2017 14:37	raspuns_solicitare_contestatie...

Statusul proiectului, după trimiterea documentului de contestație, se schimbă în **CU CERERE DE CONTESTARE REVOCARE**.

Status proiect: CU CERERE DE CONTESTARE REVOCARE

Titlu proiect: Proiect test contractare Eugen OI ADRSM 03042017

Cod proiect: 103242

Apel: Apel test contractare Eugen 03042017

Lista documente comunicare

Tip	Data Solicitare	Solicitare	Termen	Data Raspuns	Raspuns
Contestare decizie de revocare cerere finantare	06.04.2017	contestare_decizie_de_revocare_cerere_finantare_1_103242.pdf			
Instiintare revocare cerere	06.04.2017	instiintare_revocare_cerere_1_103242.pdf			
Solicitare modificare cerere	06.04.2017	solicitare_modificare_cerere_1_103242.pdf		06.04.2017	CerereClarificare_2_103242-semnal.pdf
Solicitare prelungire termen	06.04.2017	solicitare_prelungire_termen_1_103242.pdf		06.04.2017	raspuns_solicitare_prelungire_termen_1_103242.pdf
Solicitare clarificari	06.04.2017	solicitare_clarificari_3_103242.pdf	11.04.2017	06.04.2017	raspuns_solicitare_clarificari_3_103242.pdf

Dacă răspunsul la contestație este **pozitiv**, contestația a fost **admisă**, se primește un document de la AM/OI care se poate descărca din zona de *Listă documente comunicare*, funcția *Identificatori proiect*. Statusul proiectului se schimba în **ÎN CONSTITUIRE DOSAR**.



The screenshot displays the MySMIS2014 FrontOffice interface. The main content area shows project details for 'Proiect test contractare Eugen Oi ADRSM 03042017'. The status is 'IN CONSTITUIRE DOSAR'. Below this, there is a table titled 'Lista documente comunicare' with columns for Tip, Data Solicitare, Solicitare, Termen, Data Raspuns, and Raspuns. The table contains several rows of communication records, including 'Contestare decizie de revocare...', 'Instintare revocare cerere', 'Solicitare modificare cerere', 'Solicitare prelungire termen', and 'Solicitare clarificari'. A blue arrow points to the 'Raspuns' column for the first row.

Tip	Data Solicitare	Solicitare	Termen	Data Raspuns	Raspuns
Contestare decizie de revocare...	06.04.2017	contestare_decizie_de_revocare...		07.04.2017	raspuns_solicitare_contestatie...
Instintare revocare cerere	06.04.2017	instintare_revocare_cerere_1...			
Solicitare modificare cerere	06.04.2017	solicitare_modificare_cerere_1...		06.04.2017	CerereClarificare_2_103242-sem...
Solicitare prelungire termen	06.04.2017	solicitare_prelungire_termen_1...		06.04.2017	raspuns_solicitare_prelungire...
Solicitare clarificari	06.04.2017	solicitare_clarificari_2_10324...	11.04.2017	06.04.2017	raspuns_solicitare_clarificari...

Dacă răspunsul la contestație este **negativ**, contestația a fost **respinsă**, se primește un document de la AM/OI care se poate descărca din zona de *Listă documente comunicare*, funcția *Identificatori proiect*. Statusul proiectului rămâne REVOCATĂ.

h. Funcția Contract de finanțare

Se utilizează când se primește o notificare de la AM/OI, prin care beneficiarul este anunțat că i s-a trimis dosarul de contractare al proiectului spre semnare. Statusul proiectului este TRANSMIS LA SEMNARE CĂTRE BENEFICIAR.

Vizualizarea dosarului se face apăsând butonul *Vizualizare arhivă contract*, fapt ce va duce la descărcarea arhivei, cu toate documentele care trebuie semnate de beneficiar. Arhiva are denumirea *arhiva_documente_codproiect.zip*.

Se deschide arhiva, se semnează electronic toate documentele **FĂRĂ A SE MODIFICA**, și se încarcă apăsând butonul *Încarcă documente*.



MINISTERUL DEZVOLTĂRII REGIONALE, ADMINISTRAȚIEI PUBLICE ȘI FONDURILOR EUROPENE

MySMIS2014 – FrontOffice

Titlu proiect: Proiect test contractare Eugen OI ADRSM 10032017-4

Status proiect: TRIMIS LA SEMNARE CĂTRE BENEFICIAR

Titlu proiect: Proiect test contractare Eugen OI ADRSM 10032017-4

Cod proiect: 103124

Apel: Apel test contractare POR 03032017

Tip	Data Solicitare	Solicitare	Termen	Data Raspuna	Raspuna
Solicitare modificare cerere	16.03.2017	solicitare_modificare_cerere_1_103124.pdf		16.03.2017	CerereClarifcare_2_103124-semnat.pdf
Solicitare prelungire termen	16.03.2017	solicitare_prelungire_termen_1_103124.pdf		16.03.2017	raspuns_solicitare_prelungire_termen_1_103124.pdf
Solicitare clarificari	16.03.2017	solicitare_clarifcari_3_103124.pdf	21.03.2017	16.03.2017	raspuns_solicitare_clarifcari_4_103124.pdf
Solicitare clarificari	16.03.2017	solicitare_clarifcari_2_103124.pdf	21.03.2017	16.03.2017	raspuns_solicitare_clarifcari_3_103124.pdf
Solicitare clarificari	16.03.2017	CerereClarifcare_1_103124-semnat.pdf		16.03.2017	CerereFinantare_cod_103124-semnat.pdf

Titlu proiect: Proiect test contractare Eugen OI ADRSM 05042017-6

Contract

VIZUALIZEAZA ARHIVA CONTRACT INCARCA DOCUMENTE TRIMITI RASPUNS RETURNAFE DOGARII NESEMNAT

Documente arhiva initiala

- Nume fisier: contract_conditii generale_6886.pdf
Descriere fisier: Contract
Tip fisier: Contract
DESCARCA
- Nume fisier: Anexa_1_6882.pdf
Descriere fisier: Anexa
Tip fisier: Alte documente atasate
DESCARCA
- Nume fisier: Proiect versiune - 2-semnat_6887.pdf
Descriere fisier: document pdf
Tip fisier: Cerere finantare pdf
DESCARCA

Documente incarcate arhiva

- Nume fisier:
Descriere fisier:
Tip fisier:
DESCARCA INCARCA
- Nume fisier:
Descriere fisier:
Tip fisier:
DESCARCA INCARCA
- Nume fisier:
Descriere fisier:
Tip fisier:
DESCARCA INCARCA

VIZUALIZEAZA ARHIVA FINALA

După trimiterea cu succes a arhivei semnate de beneficiar, statusul proiectului se schimbă în **PRIMIT SEMNAT DE LA BENEFICIAR**.



MINISTERUL DEZVOLTĂRII REGIONALE, ADMINISTRAȚIEI PUBLICE ȘI FONDURILOR EUROPENE

MySMIS2014 – FrontOffice

Titlu proiect: Proiect test contractare Eugen OI ADRSM 10032017-4

Status proiect: PRIMIT SEMNAT DE LA BENEFICIAR

Titlu proiect: Proiect test contractare Eugen OI ADRSM 10032017-4

Cod proiect: 103124

Apel: Apel test contractare POR 03032017

Tip	Data Solicitare	Solicitare	Termen	Data Raspuns	Raspuns
Solicitare modificare cerere	16.03.2017	solicitare_modificare_cerere_1_103124.pdf		16.03.2017	CerereClarifcare_2_103124-semnat.pdf
Solicitare prelungire termen	16.03.2017	solicitare_prelungire_termen_1_103124.pdf		16.03.2017	raspuns_solicitare_prelungire_termen_1_103124.pdf
Solicitare clarificari	16.03.2017	solicitare_clarificari_3_103124.pdf	21.03.2017	16.03.2017	raspuns_solicitare_clarificari_3_103124.pdf
Solicitare clarificari	16.03.2017	solicitare_clarificari_2_103124.pdf	21.03.2017	16.03.2017	raspuns_solicitare_clarificari_2_103124.pdf
Solicitare clarificari	16.03.2017	CerereClarifcare_1_103124-semnat.pdf		16.03.2017	CerereFinantare_cod_103124-semnat.pdf

După semnarea documentelor dosarului de contractare al proiectului și de către reprezentantul legal/împuternicitul AM/OI, statusul proiectului se schimbă în **CONTRACT SEMNAT**, iar arhiva cu toate documentele dosarului de contractare al proiectului, semnate de ambele părți, se poate descărca din funcția *Contract de finanțare*, apăsând butonul *Vizualizare arhivă finală*.

Titlu proiect: Proiect test contractare Eugen OI ADRSM 24032017-4

Status proiect: CONTRACT SEMNAT

Titlu proiect: Proiect test contractare Eugen OI ADRSM 24032017-4

Cod proiect: 103180

Apel: Apel test contractare Eugen 24032017

Tip	Data Solicitare	Solicitare	Termen	Data Raspuns	Raspuns
Solicitare schimbare reprezentant modificare cerere	05.04.2017	solicitare_schimbare_reprezentant_modificare_cerere_1_103180.pdf		05.04.2017	raspuns_solicitare_modificare_cerere_3_103180.pdf
Solicitare clarificari	05.04.2017	CerereClarifcare_3_103180-semnat.pdf		05.04.2017	CerereFinantare_cod_103180 (2)-semnat.pdf
Solicitare clarificari	05.04.2017	CerereClarifcare_2_103180-semnat.pdf		05.04.2017	CerereFinantare_cod_103180 (1)-semnat.pdf
Solicitare modificare cerere	03.04.2017	solicitare_modificare_cerere_2_103180.pdf		03.04.2017	raspuns_solicitare_modificare_cerere_2_103180.pdf
Solicitare modificare cerere	03.04.2017	solicitare_modificare_cerere_1_103180.pdf		03.04.2017	CerereClarifcare_1_103180-semnat.pdf



The screenshot shows the MySMIS2014 FrontOffice interface. The main menu on the left includes options like 'Identificatori proiect', 'Vizualizare cerere de finantare', and 'Contract de finantare'. The main content area displays the 'Contract' section for a specific project. A blue arrow points to the 'RETURNARE DOSAR NESEMNAȚ' button, which is used to return the contract file to the AM/OI.

În cazul în care beneficiarul **nu este de acord** cu unele aspecte contractuale, sau există informații legate de beneficiar (schimbare reprezentant legal, schimbare sediu, etc.) care s-au modificat și nu corespund cu informațiile existente în documentele primite, se poate returna dosarul contractului nesemnat către AM/OI. Acest lucru se întâmplă prin apăsarea butonului *Returnare dosar nesemnat*.

The screenshot shows the MySMIS2014 FrontOffice interface with a list of documents. The 'RETURNARE DOSAR NESEMNAȚ' button is highlighted with a blue arrow. The document list is divided into two columns: 'Documente arhiva initiala' and 'Documente incarcate arhiva'. Each document entry includes the file name, description, and type, along with 'DESCARCA' and 'INCARCA' buttons.

La apăsarea butonului *Returnare dosar nesemnat* se deschide o pagină nouă, unde se vor completa câmpurile text cu justificarea returnării dosarului nesemnat și cu secțiunile din cererea de



MINISTERUL DEZVOLTĂRII REGIONALE, ADMINISTRAȚIEI PUBLICE ȘI FONDURILOR EUROPENE

MySMIS2014 – FrontOffice

finanțare care ar trebui deschise spre a fi modificate. După completarea informațiilor se generează documentul pdf, se semnează electronic, se încarcă în aplicație și se transmite la ofițerul de contractare. Statusul proiectului se schimbă în RETURNAT DOSAR NESEMNAS DE BENEFICIAR.

Titlu proiect: Proiect test contractare Eugen OI ADRSM 11042017

Cerere de modificare a cererii de finanțare

Justificare

Completați justificarea dumneavoastră

999 caractere ramase

Sectiuni

Numiți secțiunile

999 caractere ramase

Concluzie

Completați concluzia dumneavoastră

Sectiuni

Numiți secțiunile

999 caractere ramase

Concluzie

Completați concluzia dumneavoastră

999 caractere ramase

RENUNȚĂ GENERARE PDF TRANSMITE PDF

Istoric solicitari

Data Solicitare	Solicitare (pdf)	Data Decizie	Decizie (pdf)	Status
12.04.2017	solicitare_modificare_cerere_2_...	12.04.2017	raspuns_solicitare_modificare_...	document respins
12.04.2017	solicitare_modificare_cerere_1_...	12.04.2017	CerereClarificare_2_103295-sem...	document acceptat

PAGINA 1 RANDURI PE PAGINA 5 1-2 DIN 2



The screenshot displays the MySMIS2014 FrontOffice interface. The main content area shows project details for 'Proiect test contractare Eugen Oi ADRSM 11042017'. The status is 'RETURNAT DOSAR NESEMNAT DE BENEFICIAR'. Below this, there is a table titled 'Lista documente comunicare' with columns for Tip, Data Solicitare, Solicitare, Termen, Data Raspuns, and Raspuns. The table contains several rows of communication records.

Tip	Data Solicitare	Solicitare	Termen	Data Raspuns	Raspuns
Solicitare schimbare reprezent...	12.04.2017	solicitare_schimbare_represent...			
Instiintare revocare cerere	12.04.2017	instiintare_revocare_cerere_1...			
Solicitare modificare cerere	12.04.2017	solicitare_modificare_cerere_2...		12.04.2017	raspuns_solicitare_modificare...
Solicitare modificare cerere	12.04.2017	solicitare_modificare_cerere_1...		12.04.2017	CerereClarificare_2_103295-sem...
Solicitare prelungire termen	12.04.2017	solicitare_prelungire_termen_2...		12.04.2017	raspuns_solicitare_prelungie...

În urma primirii de la AM/OI a unui **răspuns pozitiv** la solicitarea de modificare a cererii de finanțare, acest răspuns se poate vizualiza ori în funcția *Identificatori proiect*, zona *Listă documente comunicare*, ori în funcția *Solicită modificarea cererii de finanțare*, zona *Listă solicitări*. Statusul proiectului este **ÎN CURS DE MODIFICARE**.

Se accesează din nou funcția *Solicită modificarea cererii de finanțare*, unde se efectuează modificările permise apăsând butonul *Modificare cerere de finanțare*, urmând exact aceiași pași ca la primirea unei solicitări de clarificări cu deschiderea unor secțiuni ale cererii de finanțare.

În urma acestor modificări, se reia fluxul de constituire a dosarului de contractare, iar beneficiarul va primi de la AM/OI o nouă arhivă cu documente spre semnare.

Dacă se primește de la AM/OI un **răspuns negativ** la solicitarea de modificare a cererii de finanțare, aceasta nu va putea fi modificată. Răspunsul trimis de AM/OI se poate descărca din funcția *Identificatori proiect*, zona *Listă documente comunicare*. În cazul primirii unui **răspuns negativ** la solicitarea de modificare a cererii de finanțare de la AM/OI, statusul proiectului revine în **TRIMIS LA SEMNARE CĂTRE BENEFICIAR** și se pot încărca și transmite documentele dosarului de contractare semnate electronic. După trimiterea documentelor dosarului de contractare, statusul se schimbă în **PRIMIT SEMNAT DE LA BENEFICIAR**.



The screenshot displays the MySMIS2014 FrontOffice interface. The main content area shows project details for 'Proiect test contractare Eugen OI ADRSM 11042017'. The status is 'PRIMIT SEMNAT DE LA BENEFICIAR'. Below this, there is a table titled 'Lista documente comunicare' with columns for Tip, Data Solicitare, Solicitare, Termen, Data Raspuna, and Raspuna. The table contains six rows of communication records.

Tip	Data Solicitare	Solicitare	Termen	Data Raspuna	Raspuna
Solicitare schimbare reprezent...	12.04.2017	solicitare_schimbare_reprezent...		12.04.2017	raspune_solicitare_modificare...
Instintare revocare cerere	12.04.2017	instintare_revocare_cerere_1...			
Solicitare modificare cerere	12.04.2017	solicitare_modificare_cerere_2...		12.04.2017	raspune_solicitare_modificare...
Solicitare modificare cerere	12.04.2017	solicitare_modificare_cerere_1...		12.04.2017	CerereClădire_2_103295-sem...
Solicitare prelungire termen	12.04.2017	solicitare_prelungire_termen_2...		12.04.2017	raspune_solicitare_prelungire...

După semnarea documentelor dosarului de contractare al proiectului inclusiv de către reprezentantul legal/împuțernicitul AM/OI, statusul proiectului se schimbă în **CONTRACT SEMNAT**, iar arhiva cu toate documentele dosarului de contractare al proiectului, semnate de ambele părți, se poate descărca din funcția *Contract de finanțare*, apăsând butonul *Vizualizare arhivă finală*.

i. Funcția Acte adiționale/Notificări

Prevede posibilitatea de *Solicitare de inițiere a unui Act adițional*, pe baza unei justificări, și cu precizarea secțiunilor din cererea de finanțare (Anexa 2 la contractul de finanțare) care se doresc a fi modificate, sau de transmitere a unei *Notificări* către AM/OI.

Posibilitatea de inițiere a unui Act adițional o are atât beneficiarul cât și autoritatea responsabilă AM/OI.

Pentru inițierea unei *Solicitări de Act adițional* de către beneficiar se accesează secțiunea **Acte adiționale/Notificări**, și se marchează tipul solicitării - **Act adițional** sau **Notificare**. Se completează câmpurile text cu informațiile necesare, se generează documentul pdf, se semnează electronic și se transmite către AM/OI.

Statusul proiectului se schimbă în **CERERE ACT ADIȚIONAL** sau **CU NOTIFICARE**, în funcție de alegerea făcută.



MINISTERUL DEZVOLTĂRII REGIONALE, ADMINISTRAȚIEI PUBLICE ȘI FONDURILOR EUROPENE

MySMIS2014 – FrontOffice

Titlu proiect: Proiect test contractare Eugen OI ADRSM 24032017-4

Acte aditionale/Notificari

Notificare

Act aditional

Justificare

De creat o modalitate in aplicatie (MySMIS BO sau SMIS) pentru introducerea informatiilor aferente autoritatilor responsabile si a reprezentantilor legali pentru ele (date de identificare) cu posibilitatea de modificare in caz de introducerea eronata sau de schimbare reprezentantii legali sau denumirea autoritate.

La functia STATUS nu apare nr si data inregistrarii proiectului, nici datele aferente persoanei de contact si statusul proiectului in SMIS.

De atasat si numele autoritatii responsabile si a reprezentantului legal si autoritatii plus datele de contact ale lui in functia STATUS

412 caractere ramase

Sectiuni

De creat o modalitate in aplicatie (MySMIS BO sau SMIS) pentru introducerea informatiilor aferente autoritatilor responsabile si a reprezentantilor legali pentru ele (date de identificare) cu posibilitatea de modificare in caz de introducerea eronata sau de schimbare reprezentantii legali sau denumirea autoritate.

La functia STATUS nu apare nr si data inregistrarii proiectului, nici datele aferente persoanei de contact si statusul proiectului in SMIS.

De atasat si numele autoritatii responsabile si a reprezentantului legal si autoritatii plus datele de contact ale lui in functia STATUS

412 caractere ramase

Concluzie

De creat o modalitate in aplicatie (MySMIS BO sau SMIS) pentru introducerea informatiilor aferente autoritatilor responsabile si a reprezentantilor legali pentru ele (date de identificare) cu posibilitatea de modificare in caz de introducerea eronata sau de schimbare reprezentantii legali sau denumirea autoritate.

La functia STATUS nu apare nr si data inregistrarii proiectului, nici datele aferente persoanei de contact si statusul proiectului in SMIS.

Titlu proiect: Proiect test contractare Eugen OI ADRSM 24032017-4

Acte aditionale

999 caractere ramase

Sectiuni

Numiti sectiunile

999 caractere ramase

Concluzie

Completati concluzia dumneavoastra

999 caractere ramase

RENUNTA GENERARE PDF TRANSMITE PDF



MINISTERUL DEZVOLTĂRII REGIONALE, ADMINISTRAȚIEI PUBLICE ȘI FONDURILOR EUROPENE

MySMIS2014 – FrontOffice

The screenshot shows the MySMIS2014 FrontOffice interface. The main content area displays the following information:

- Titlu proiect:** Proiect test contractare Eugen Oi ADRSM 24032017-4
- Status proiect:** CERERE ACT ADITIONAL
- Titlu proiect:** Proiect test contractare Eugen Oi ADRSM 24032017-4
- Cod proiect:** 103180
- Apel:** Apel test contractare Eugen 24032017

Below this information is a table titled "Lista documente comunicare":

Tip	Data Solicitare	Solicitare	Termen	Data Raspuns	Raspuns
Solicitare act aditional	06.04.2017	solicitare_act_aditional_1_103...			
Nota continuare implementare	05.04.2017	nota_continuare_implementare_1...	10.04.2017		
Solicitare Reziliere contract	05.04.2017	solicitare_reziliere_contract_...		05.04.2017	invitate_soluționare_amiabila...
Solicitare schimbare reprezent...	05.04.2017	solicitare_schimbare_reprezent...		05.04.2017	raspuns_solicitare_modificare...
Solicitare clarificari	05.04.2017	CerereClarificare_9_103180-sem...		05.04.2017	CerereFinantare_cod_103180 (2)...

The screenshot shows the MySMIS2014 FrontOffice interface. The main content area displays the following information:

- Titlu proiect:** Proiect test contractare Eugen Oi ADRSM 05042017-2
- Acte aditionale/Notificari**
- Notificare**
- Act aditional**
- Justificare**

Text content on the page:

De creat o modalitate in aplicatie (MySMIS BO sau SMIS) pentru introducerea informatiilor aferente autoritatilor responsabile si a reprezentantilor legali pentru ele (date de identificare) cu posibilitatea de modificare in caz de introducere eronata sau de schimbare reprezentant legal sau denumire autoritate.

La functia STATUS nu apare nr si data inregistrarii proiectului, nici datele aferente persoanei de contact si statusul proiectului in SMIS.

De atasat si numele autoritatii responsabile si a reprezentantului legal si autoritatii plus datele de contact ale lui in functia STATUS.

412 caractere ramase

Sectiuni

De creat o modalitate in aplicatie (MySMIS BO sau SMIS) pentru introducerea informatiilor aferente autoritatilor responsabile si a reprezentantilor legali pentru ele (date de identificare) cu posibilitatea de modificare in caz de introducere eronata sau de schimbare reprezentant legal sau denumire autoritate.

La functia STATUS nu apare nr si data inregistrarii proiectului, nici datele aferente persoanei de contact si statusul proiectului in SMIS.

De atasat si numele autoritatii responsabile si a reprezentantului legal si autoritatii plus datele de contact ale lui in functia STATUS.

412 caractere ramase

Concluzie

De creat o modalitate in aplicatie (MySMIS BO sau SMIS) pentru introducerea informatiilor aferente autoritatilor responsabile si a reprezentantilor legali pentru ele (date de identificare) cu posibilitatea de modificare in caz de introducere eronata sau de schimbare reprezentant legal sau denumire autoritate.

La functia STATUS nu apare nr si data inregistrarii proiectului, nici datele aferente persoanei de contact si statusul proiectului in SMIS.



MINISTERUL DEZVOLTĂRII REGIONALE, ADMINISTRAȚIEI PUBLICE ȘI FONDURILOR EUROPENE

MySMIS2014 – FrontOffice

The screenshot displays the MySMIS2014 FrontOffice interface. The main content area shows project details for 'Proiect test contractare Eugen Oi ADRSM 05042017-2'. The status is 'CU NOTIFICARE'. The communication list table is as follows:

Tip	Data Solicitare	Solicitare	Termen	Data Raspuns	Raspuns
Notificare	10.04.2017	notificare_1_103248.pdf			
Solicitare clarificari	10.04.2017	CerereClarificare_1_103248-sem...		10.04.2017	CerereFinantare_cod_103248-sem...

În urma primirii unui **răspuns favorabil** la solicitarea de *Act adițional* sau de *Notificare* din partea AM/OI, se poate modifica cererea de finanțare în secțiunile unde se permite acest lucru. (flux asemănător cu fluxul explicat la funcția *Solicitare de modificare cerere de finanțare*, când s-a primit avizarea **modificării cererii de finanțare** cu deschiderea secțiunilor

This screenshot is identical to the one above, showing the same project details and communication list in the MySMIS2014 FrontOffice interface.

din cerere).



Titlu proiect: Proiect test contractare Eugen Oi ADRSM 05042017-6

Status proiect: IN CURS DE MODIFICARE

Titlu proiect: Proiect test contractare Eugen Oi ADRSM 05042017-6

Cod proiect: 103260

Apel: Apel test contractare Eugen 05042017

Tip	Data Solicitare ↓	Solicitare	Termen	Data Raspuns	Raspuns
Notificare	10.04.2017	notificare_2_103260.pdf		10.04.2017	CerereClarificare_2_103260-sem...
Notificare	10.04.2017	notificare_1_103260.pdf		10.04.2017	notificare_1_103260_semnat.pdf
Solicitare act aditional	10.04.2017	solicitare_act_aditional_1_103...		10.04.2017	solicitare_act_aditional_1_103...
Solicitare clarificari	10.04.2017	CerereClarificari_1_103260-sem...		10.04.2017	CerereFinantare_cod_103260-sem...

Titlu proiect: Proiect test contractare Eugen Oi ADRSM 05042017-6

Cerere de modificare a cererii de finantare

MODIFICA CERERE DE FINANTARE

Justificare

Completati justificarea dumneavoastra

999 caractere ramase

Sectiuni

Numiti sectiunile

999 caractere ramase

Concluzie

Completati concluzia dumneavoastra



MINISTERUL DEZVOLTĂRII REGIONALE, ADMINISTRAȚIEI PUBLICE ȘI FONDURILOR EUROPENE

MySMIS2014 – FrontOffice

Contractare

Solicitant

Atribute proiect

Ajutor de stat PM

Complementitate finanțări ant.

Responsabil de proiect

Persoană de contact

Capacitate solicitant

Localizare proiect

Obiective proiect

Date implem. proiect POPAM

Rezultate așteptate

Context

Justificare

Grup țintă

Sustenabilitate

Relevanță

Riscuri

Titlu Proiect test contractare Eugen OI ADRSM 05042017-6

Componență 1 - Apel - POR/118/4/2/Reconversia și refuncționalizarea terenurilor și suprafețelor degradate, vacante sau neutilizate din municipiile reședința de județ/2/Reconversia și refuncționalizarea terenurilor și suprafețelor degradate, vacante sau neutilizate din municipiile reședința de județ

Cod proiect:103260

Completare (pas 1/71): Contractare URMĂTOR

Status proiect Contractare

DETALIERE CERERE DE CLARIFICĂRI

Introducere

- De creat o modalitate în aplicatie (MySMIS BO sau SMS) pentru introducerea informatiilor aferente autoritatilor responsabile și a reprezentantilor legali pentru ele (date de identificare) cu posibilitatea de modificare în caz de introducere eronată sau de schimbare reprezentant legal sau denumire autoritate. - La funcția STATUS nu apare nr și data înregistrării proiectului, nici datele aferente persoanei de contact și stăutul proiectului în SMS. - De afișat și numele autorității responsabile și a reprezentantului legal al autorității plus datele de contact ale lui în funcția STATUS
- De creat o modalitate în aplicatie (MySMIS BO sau SMS) pentru introducerea informatiilor aferente autoritatilor responsabile și a reprezentantilor legali pentru ele (date de identificare) cu posibilitatea de modificare în caz de introducere eronată sau de schimbare reprezentant legal sau denumire autoritate. - La funcția STATUS nu apare nr și data înregistrării proiectului, nici datele aferente persoanei de contact și stăutul proiectului în SMS. - De afișat și numele autorității responsabile și a reprezentantului legal al autorității plus datele de contact ale lui în funcția STATUS

Concluzie cerere de clarificări

- De creat o modalitate în aplicatie (MySMIS BO sau SMS) pentru introducerea informatiilor aferente autoritatilor responsabile și a reprezentantilor legali pentru ele (date de identificare) cu posibilitatea de modificare în caz de introducere eronată sau de schimbare reprezentant legal sau denumire autoritate. - La funcția STATUS nu apare nr și data înregistrării proiectului, nici datele aferente persoanei de contact și stăutul proiectului în SMS. - De afișat și numele autorității responsabile și a reprezentantului legal al autorității plus datele de contact ale lui în funcția STATUS
- La funcția STATUS nu apare nr și data înregistrării proiectului, nici datele aferente persoanei de contact și stăutul proiectului în SMS.

GENERĂRĂ CEREREA DE CLARIFICĂRI

Răspuns introducere

- De creat o modalitate în aplicatie (MySMIS BO sau SMS) pentru introducerea informatiilor aferente autoritatilor responsabile și a reprezentantilor legali pentru ele (date de identificare) cu posibilitatea de modificare în caz de introducere eronată sau de schimbare reprezentant legal sau denumire autoritate.
- La funcția STATUS nu apare nr și data înregistrării proiectului, nici datele aferente persoanei de contact și stăutul proiectului în SMS.

Vizualizare proiect

Finalizare

Proiectul a fost blocat cu succes

Titlu Proiect test contractare Eugen OI ADRSM 05042017-6

Componență 1 - Apel - POR/118/4/2/Reconversia și refuncționalizarea terenurilor și suprafețelor degradate, vacante sau neutilizate din municipiile reședința de județ/2/Reconversia și refuncționalizarea terenurilor și suprafețelor degradate, vacante sau neutilizate din municipiile reședința de județ

Cod proiect:103260

Completare (pas 2/2): Transmitere proiect ANTERIOR

DEBLOCARE PROIECT

GENERARE PDF

TRANSMITERE PDF

© 2017 Toate drepturile rezervate - Ministerul Fondurilor Europene | Sistem informatic dezvoltat de către Serviciul de Telecomunicații Speciale (Ver. 2.0.28)

În cazul unei **NOTIFICĂRI** acceptate, după transmiterea cererii de finanțare modificate, statusul proiectului se schimbă în **CONTRACT SEMNAT CU MODIFICĂRI**, iar noua versiune a cererii de finanțare este luată în considerare de sistem, în etapa de **IMPLEMENTARE**, **doar după ce noua versiune a cererii de finanțare a fost înregistrată în sistem de AM/OI.**



The screenshot displays the MySMIS2014 FrontOffice interface. The main content area shows project details for 'Proiect test contractare Eugen Oi ADRSM 05042017-6'. The status is 'CONTRACT SEMNAT CU MODIFICARI'. Below this, there is a table titled 'Lista documente comunicare' with the following data:

Tip	Data Solicitare	Solicitare	Termen	Data Raspuns	Raspuns
Notificare	10.04.2017	notificare_2_103260.pdf		10.04.2017	CerereClarificare_2_103260-sem...
Notificare	10.04.2017	notificare_1_103260.pdf		10.04.2017	notificare_1_103260_semnat.pdf
Solicitare act aditional	10.04.2017	solicitare_act_aditional_1_103...		10.04.2017	solicitare_act_aditional_1_103...
Solicitare clarificari	10.04.2017	CerereClarificare_1_103260-sem...		10.04.2017	CerereFinantare_cod_103260-sem...

În cazul unui **ACT ADIȚIONAL**, după transmiterea cererii de finanțare modificate conform solicitărilor, proiectul intra pe fluxul de aprobare la AM/OI, și presupune avizarea modificărilor de către toate persoanele cu atribuții în acest sens, flux care se încheie cu transmiterea către beneficiar a unei arhive cu documentele aferente Actului adițional, documente care trebuie semnate de ambele părți. **Actul adițional va intra în vigoare (și va fi luat în considerare de sistem în etapa de IMPLEMENTARE) după semnarea documentelor arhivei de ultima parte (reprezentantul legal al AM/OI), iar noua versiune a cererii de finanțare a fost înregistrată în sistem.** Este un flux echivalent cu cel de la contractare.

Actul adițional poate fi inițiat și de AM/OI.

În acest caz, beneficiarul primește, din partea AM/OI, o cerere de clarificare cu deschidere de secțiuni din cererea de finanțare, iar statusul proiectului se schimbă în CU CERERE DE CLARIFICĂRI. Este un flux asemănător cu cel descris la primirea unei solicitări de *Clarificări* cu deschidere de secțiuni din cererea de finanțare. Răspunsul se face în același mod ca la *Clarificări*. După completarea răspunsului și modificarea secțiunilor din cererea de finanțare se blochează proiectul, se generează documentul pdf, se semnează electronic și se transmite la AM/OI.

După transmitere, se închide fereastra pop-up unde au fost deblocate și completare secțiunile cererii de finanțare. Statusul proiectului se schimbă în CU CLARIFICĂRI PRIMITE.



MINISTERUL DEZVOLTĂRII REGIONALE, ADMINISTRAȚIEI PUBLICE ȘI FONDURILOR EUROPENE

MySMIS2014 – FrontOffice

The screenshot shows the MySMIS2014 FrontOffice interface. The main content area displays the following information:

- Titlu proiect:** Proiect test contractare Eugen Oi ADRSM 05042017-2
- Status proiect:** CU CERERE DE CLARIFICARI
- Titlu proiect:** Proiect test contractare Eugen Oi ADRSM 05042017-2
- Cod proiect:** 103248
- Apel:** Apel test contractare Eugen 05042017

Below this information is a table titled "Lista documente comunicare":

Tip	Data Solicitare	Solicitare	Termen	Data Raspuns	Raspuns
Solicitare clarificari	11.04.2017	CsereClarificare_2_103248-sem...			
Notificare	10.04.2017	notificare_1_103248.pdf		10.04.2017	notificare_1_103248_semnat.pdf
Solicitare clarificari	10.04.2017	CsereClarificare_1_103248-sem...		10.04.2017	CerereFinantare_cod_103248-sem...

At the bottom, there is a section for "Contract semnat/Acte aditionale" with columns for Name, Descriere, and Versiune.

The screenshot shows the MySMIS2014 FrontOffice interface with the "Istoric clarificari" section selected in the left menu. The main content area displays the following information:

- Titlu proiect:** Proiect test contractare Eugen Oi ADRSM 05042017-2
- Clarificari:** (Empty list)
- Istoric clarificari:**

The "Istoric clarificari" table is as follows:

Data solicitare	Solicitare	Data raspuns	Raspuns
11.04.2017	CsereClarificare_2_103248-sem...		RASPUNDE / MODIFICA CERERE DE FINANTARE



MINISTERUL DEZVOLTĂRII REGIONALE, ADMINISTRAȚIEI PUBLICE ȘI FONDURILOR EUROPENE

MySMIS2014 – FrontOffice

The screenshot shows the MySMIS2014 FrontOffice interface. The top navigation bar includes 'CERERI DE FINANTARE', 'CONTRACTARE', and 'ACHIZITII'. The main content area displays project details for 'Proiect test contractare Eugen OI ADRSM 05042017-2' with project code '103248'. A blue banner indicates 'Completare (pas 1/71): Contractare'. Below this, the 'Status proiect' is 'Contractare'. A section titled 'DETALIERE CERERE DE CLARIFICĂRI' contains instructions for data entry and a 'DESCARCĂ CERERE DE CLARIFICĂRI' button. A blue arrow points to the 'Răspuns introducere' section.

The screenshot shows the MySMIS2014 FrontOffice interface at a later stage. A green notification banner at the top states 'Proiectul a fost blocat cu succes'. The main content area displays the same project details. A blue banner indicates 'Completare (pas 2/2): Transmitere proiect'. Below this, there are three buttons: 'DEBLOCARE PROIECT' (red), 'GENERARE PDF' (blue), and 'TRANSMITERE PDF' (green). Blue arrows point to these buttons.



MINISTERUL DEZVOLTĂRII REGIONALE, ADMINISTRAȚIEI PUBLICE ȘI FONDURILOR EUROPENE

MySMIS2014 – FrontOffice

The screenshot shows the MySMIS2014 FrontOffice interface. The main content area displays project details for 'Proiect test contractare Eugen Oi ADRSM 05042017-2'. The status is 'CU CLARIFICARI PRIMITE'. Below this, there is a table titled 'Lista documente comunicare' with columns: Tip, Data Solicitare, Solicitare, Termen, Data Raspuns, and Raspuns. The table contains three rows of communication records. A left sidebar menu is visible with options like 'Identificari proiect', 'Vizualizare cerere de finantare', etc. The top navigation bar includes 'CERERI FINANTARE', 'CONTRACTARE', and 'ACHIZITII'.

Tip	Data Solicitare	Solicitare	Termen	Data Raspuns	Raspuns
Solicitare clarificari	11.04.2017	CerereClarificare_2_103248-sem...		11.04.2017	CerereFinantare_cod_103248-sem...
Notificare	10.04.2017	notificare_1_103248.pdf		10.04.2017	notificare_1_103248-semnat.pdf
Solicitare clarificari	10.04.2017	CerereClarificare_1_103248-sem...		10.04.2017	CerereFinantare_cod_103248-sem...

În urma avizării documentelor transmise, se va primi de la AM/OI o arhivă cu documente necesar a fi semnate de beneficiar (exact ca la fluxul de contractare). Statusul proiectului, la primirea arhivei, se schimbă în TRIMIS LA SEMNARE CĂTRE BENEFICIAR.

This screenshot shows the same MySMIS2014 FrontOffice interface as the previous one, but the project status has changed to 'TRIMIS LA SEMNARE CĂTRE BENEFICIAR'. A blue arrow points to a notification bell icon in the top right corner of the page. The rest of the interface, including the project details and the communication table, remains the same.

Se descarcă arhiva, se semnează electronic documentele **fără a fi modificate**, se încarcă și se transmit la AM/OI. După transmitere, statusul proiectului se schimbă în PRIMIT SEMNAT DE LA BENEFICIAR.



MINISTERUL DEZVOLTĂRII REGIONALE, ADMINISTRAȚIEI PUBLICE ȘI FONDURILOR EUROPENE

MySMIS2014 – FrontOffice

The screenshot shows the MySMIS2014 FrontOffice interface. The browser address bar displays the URL: test.aplicatii2014.smis.fonduri-ue.ro/frontOffice/contractare/#/index/cerere/SK2/contract. The page title is "MySMIS 2014". The navigation menu includes "CERERI FINANTARE", "CONTRACTARE", and "ACHIZITII". The main content area shows the project title "Proiect test contractare Eugen Oi ADRSM 05042017-2" and a "Contract" section. A blue arrow points to the "VIZUALIZEAZA ARHIVA CONTRACT" button. Other buttons include "INCARCA DOCUMENTE", "TRIMITE RASPUNS", and "RETURNARE DOSAR NESEMNAT". A "VIZUALIZEAZA ARHIVA FINALA" button is also visible.

The screenshot shows the MySMIS2014 FrontOffice interface with document management options. The browser address bar displays the URL: test.aplicatii2014.smis.fonduri-ue.ro/frontOffice/contractare/#/index/cerere/SK2/contract. The page title is "MySMIS 2014". The navigation menu includes "CERERI FINANTARE", "CONTRACTARE", and "ACHIZITII". The main content area shows the project title "Proiect test contractare Eugen Oi ADRSM 05042017-2" and a "Contract" section. A blue arrow points to the "INCARCA DOCUMENTE" button. Below the buttons, there are two sections: "Documente arhiva initiala" and "Documente incarcate arhiva". The "Documente arhiva initiala" section lists two files: "Act_additional_contract_103248-semnat.pdf" and "Cerere finantare_103248". The "Documente incarcate arhiva" section lists two files: "Act_additional_contract_103248-semnat.pdf" and "Cerere finantare_103248". A blue arrow points to the "INCARCA" button in the "Documente incarcate arhiva" section. A "VIZUALIZEAZA ARHIVA FINALA" button is also visible.



MINISTERUL DEZVOLTĂRII REGIONALE, ADMINISTRAȚIEI PUBLICE ȘI FONDURILOR EUROPENE

MySMIS2014 – FrontOffice

The screenshot displays the MySMIS2014 FrontOffice interface. The main content area shows project details for 'Proiect test contractare Eugen Oi ADRSM 05042017-2'. The status is 'PRIMIT SEMNAT DE LA BENEFICIAR'. Below this, there is a table titled 'Lista documente comunicare' with the following data:

Tip	Data Solicitare	Solicitare	Termen	Data Raspuns	Raspuns
Solicitare clarificari	11.04.2017	CerereClarificari_2_103248-sem...		11.04.2017	CerereFinantare_cod_103248-sem...
Notificare	10.04.2017	notificare_1_103248.pdf		10.04.2017	notificare_1_103248_semnat.pdf
Solicitare clarificari	10.04.2017	CerereClarificari_1_103248-sem...		10.04.2017	CerereFinantare_cod_103248-sem...

Arhiva finală, cu documentele semnate de ambele părți, va putea fi vizualizată și descărcată de către beneficiar din funcția *Contract de finanțare*. Statusul proiectului se schimbă în CU ACT ADIȚIONAL.

Actul adițional va intra în vigoare (și va fi luat în considerare de sistem în etapa de IMPLEMENTARE) după semnarea documentelor arhivei de ultima parte (reprezentantul legal al AM/OI), iar noua versiune a cererii de finanțare a fost înregistrată în sistem.



Tip	Data Solicitare	Solicitare	Termen	Data Raspuns	Raspuns
Solicitare clarificari	11.04.2017	CerereClarificare_2_103248-sem...		11.04.2017	CerereFinantare_cod_103248-sem...
Notificare	10.04.2017	notificare_1_103248.pdf		10.04.2017	notificare_1_103248_semnat.pdf
Solicitare clarificari	10.04.2017	CerereClarificare_1_103248-sem...		10.04.2017	CerereFinantare_cod_103248-sem...

În urma primirii unui **răspuns nefavorabil** la *Solicitarea de Act adițional/Notificare*, statusul proiectului revine în **CONTRACT SEMNAT**.



The screenshot displays the MySMIS2014 FrontOffice interface. The main content area shows project details for 'Proiect test contractare Eugen Oi ADRSM 05042017-6'. The status is 'CONTRACT SEMNAT'. Below this, there is a table titled 'Lista documente comunicare' with columns: Tip, Data Solicitare, Solicitare, Termen, Data Raspuns, and Raspuns. Two rows are visible: 'Solicitare act aditional' and 'Solicitare clarificari'. Below the table, there is a section for 'Contract semnat/Acte aditionale' with a table listing documents like 'arhiva_semnata_responsabil_103260'.

j. Funcția Solicită revocarea cererii de finanțare

Se poate utiliza pentru revocarea, de către beneficiar, a cererii de finanțare **înainte de semnarea contractului de finanțare**. Este o decizie unilaterală a beneficiarului și care are ca efect retragerea cererii de finanțare în etapa pre-contractuala.

Funcția se accesează din meniul din stânga paginii. Se deschide o pagină unde trebuie completate câmpurile text, cu justificarea deciziei de revocare. Se generează documentul pdf cu numele **Înștiințare de retragere cerere de finanțare**, se semnează electronic și se transmite la AM/OI.

ATENȚIE !

Nu se mai așteaptă nici un mesaj de la AM/OI, **cererea de finanțare este revocată din momentul transmiterii documentului pdf !**

După transmiterea înștiințării, statusul proiectului se schimbă în **REVOCATĂ (RETRASĂ ÎNAINTE DE SEMNARE CONTRACT)**.



The screenshot shows the MySMIS2014 FrontOffice interface. The left sidebar menu has 'Solicita revocarea cererii de finantare' selected. The main content area displays a form for 'Solicita revocarea cererii de finantare' with fields for 'Justificare' and 'Concluzie', each with a '999 caractere ramase' limit. At the bottom of the form are three buttons: 'RENUNȚĂ', 'GENERARE PDF', and 'TRANSMITE PDF'. The browser address bar shows the URL: test.aplicatii2014.smis.fonduri-ue.ro/frontOffice/contractare/#/index/cerere/574/retragereCF.

The screenshot shows the MySMIS2014 FrontOffice interface. The left sidebar menu has 'Solicita revocarea cererii de finantare' selected. The main content area displays the project status as 'REVOCATĂ (RETIRASA INAINTE DE SEMNARE CONTRACT)'. Below this, there is a table titled 'Lista documente comunicare' with the following data:

Tip	Data Solicitare	Solicitare	Termen	Data Raspuns	Raspuns
Instiintare retragere cerere	10.04.2017	instiintare_retragere_cerere_1...			

The browser address bar shows the URL: test.aplicatii2014.smis.fonduri-ue.ro/frontOffice/contractare/#/index/cerere/574/informatii.

k. Funcția Rezilierea contractului după semnare

Permite solicitarea rezilierii unui contract de finanțare semnat. Inițierea procesului de reziliere a unui contract de finanțare semnat poate fi făcută atât de beneficiar cât și de AM/OI.

Când inițierea procesului de reziliere este făcută de beneficiar, se completează câmpul text prin care se justifică solicitarea de reziliere a contractului, se generează documentul pdf, se semnează electronic și se transmite către AM/OI.



The screenshot shows the 'Solicitare reziliere a contractului' form in the MySMIS2014 FrontOffice. The form is titled 'Titlu proiect: Proiect test Eugen 02022017'. The main content area contains a section for 'Adresa de solicitare a rezilierii contractului' with a text input field and a '999 caractere ramase' indicator. Below the input field are three buttons: 'RENUNȚĂ', 'GENERARE PDF', and 'TRANSMITE PDF'. A left sidebar menu is visible with various options like 'Identificatori proiect', 'Vizualizare cerere de finantare', etc.

După trimiterea solicitării de reziliere, se primește de la AM/OI un document numit **Invitație la soluționare amiabilă**, iar statusul proiectului se schimbă în **CU INVITAȚIE SOLUȚIONARE AMIABILĂ**.

The screenshot shows the project status page in the MySMIS2014 FrontOffice. The project title is 'Proiect test contractare Eugen OI ADRSM 24032017-4'. The status is 'CU INVITAȚIE SOLUȚIONARE AMIABILĂ'. Below this, there is a table titled 'Lista documente comunicare' with columns for 'Tip', 'Data Solicitare', 'Solicitare', 'Termen', 'Data Raspuns', and 'Raspuns'. The table contains several rows of communication documents.

Tip	Data Solicitare	Solicitare	Termen	Data Raspuns	Raspuns
Solicitare Reziliere contract	05.04.2017	solicitare_reziliere_contract_1_103180.pdf		05.04.2017	invitatie_solutiunare_amiabila_1_103180.pdf
Solicitare schimbare reprezentant modificare cerere	05.04.2017	solicitare_schimbare_reprezentant_modificare_cerere_1_103180.pdf		05.04.2017	raspuns_solicitare_modificare_cerere_3_103180.pdf
Solicitare clarificari	05.04.2017	CerereClarificare_3_103180-semnat.pdf		05.04.2017	CerereFinantare_cod_103180 (2)-semnat.pdf
Solicitare clarificari	05.04.2017	CerereClarificare_2_103180-semnat.pdf		05.04.2017	CerereFinantare_cod_103180 (1)-semnat.pdf
Solicitare modificare cerere	03.04.2017	solicitare_modificare_cerere_2_103180.pdf		03.04.2017	raspuns_solicitare_modificare_cerere_2_103180.pdf

După primirea invitației de soluționare amiabilă, beneficiarul răspunde, printr-un flux extern sistemului informatic, și va participa la ședința de soluționare amiabilă.

În urma ședinței se pot lua două decizii și anume:



- **decizia de continuare a implementării**, în urma găsirii unei soluții de continuare a proiectului, iar atunci beneficiarul va primi, de la AM/OI, o **Notă privind propunerea de continuare a implementării** (statusul proiectului se modifică în CU SOLUȚIONARE AMIABILĂ). În baza acestei note se inițiază procedura de modificare a contractului (vezi modalitatea de inițiere Act adițional) pentru a include soluțiile agreeate în ședință.

- **decizia de continuare a procedurii de reziliere**, beneficiarul primește **Nota privind continuarea procedurii de reziliere**, statusul proiectului devine FĂRĂ SOLUȚIONARE AMIABILĂ, și se continuă procesul de reziliere.

La finalizarea procesului de reziliere, beneficiarul primește prin sistem **Decizia de reziliere**, iar statusul proiectului se schimbă în REZILIAT.

De asemenea, beneficiarul poate primi, din partea AM/OI, o **propunere de reziliere** a contractului de finanțare (inițierea rezilierii este făcută de AM/OI), pe care o poate descărca din funcția *Identificatori proiect*, zona *Listă documente comunicare*. Beneficiarul este notificat atât pe email cât și în interfața sistemului de primirea acestei propuneri.

În urma primirii unei astfel de propuneri, statusul proiectului se schimbă în CU CERERE DE REZILIERE.

The screenshot shows the MySMIS 2014 FrontOffice interface. The main content area displays project details for 'Proiect test contractare Eugen OI ADRSM 03042017'. The status is 'CU CERERE DE REZILIERE'. Below this, there is a table titled 'Lista documente comunicare' with the following data:

Tip	Data Solicitare	Solicitare	Termen	Data Raspuns	Raspuns
Propunere de reziliere	07.04.2017	propunere_de_reziliere_1_10324...	12.04.2017		
Contestare decizie de revocare...	06.04.2017	contestare_decizie_de_revocare...		07.04.2017	raspuns_solicitare_contestata...
Instițiere revocare cerere	06.04.2017	instițiere_revocare_cerere_1_...			
Solicitare modificare cerere	06.04.2017	solicitare_modificare_cerere_1_...		06.04.2017	CerereClarificare_2_103242-sem...
Solicitare prelungire termen	06.04.2017	solicitare_prelungire_termen_1_...		06.04.2017	raspuns_solicitare_prelungire_...

Beneficiarul, după primirea unei **propuneri de reziliere din partea AM/OI**, așteaptă primirea unei adrese de *Invitație la soluționare amiabilă*. În momentul primirii unei astfel de adrese, statusul proiectului se schimbă în CU INVITAȚIE SOLUTIONARE AMIABILĂ, iar documentul respectiv poate fi



descărcat din funcția *Identificatori proiect*, zona *Listă documente comunicare*. Beneficiarul este notificat atât pe email cât și în interfața sistemului de primirea acestei propuneri.

The screenshot displays the MySMIS2014 FrontOffice interface. The main content area shows project details for 'Proiect test contractare Eugen Oi ADRSM 03042017'. The status is 'CU INVITATIE SOLUȚIONARE AMIABILĂ'. Below this, a table titled 'Lista documente comunicare' lists various communication documents. A blue arrow points to the 'Răspuns' column of the first row, which contains the link 'invitate_soluționare_amiabila...'. The table has columns for Tip, Data Solicitare, Solicitare, Termen, Data Răspuns, and Răspuns.

Tip	Data Solicitare	Solicitare	Termen	Data Răspuns	Răspuns
Propunere de reziliere	07.04.2017	propunere_de_reziliere_1_10324...	12.04.2017	07.04.2017	invitate_soluționare_amiabila...
Contestare decizie de revocare...	06.04.2017	contestare_decizie_de_revocare...		07.04.2017	raspuns_solicitare_contestatie...
Instituire revocare cerere	06.04.2017	instiutire_revocare_cerere_1...			
Solicitare modificare cerere	06.04.2017	solicitare_modificare_cerere_1...		06.04.2017	CerereClarificare_2_10324-sem...
Solicitare prelungire termen	06.04.2017	solicitare_prelungire_termen_1...		06.04.2017	raspuns_solicitare_prelungire...

În funcție de decizia luata în urma ședinței de soluționare amiabilă, beneficiarul poate primi ori *Nota privind propunerea de continuare a implementării*, ori *Nota privind continuarea procedurii de reziliere*.

1. În cazul primirii *Notei privind propunerea de continuare a implementării*, statusul proiectului se modifică în **CU SOLUȚIONARE AMIABILĂ**.



The screenshot shows the MySMIS2014 FrontOffice interface. The top navigation bar includes 'CERERI FINANTARE', 'CONTRACTARE', and 'ACHIZITII'. The main content area displays project information for 'Proiect test contractare Eugen Oi ADRSM 03042017'. The status is 'CU SOLUCIUNARE AMIABILA'. Below this, there is a table titled 'Lista documente comunicare' with columns for Tip, Data Solicitare, Solicitare, Termen, Data Raspuns, and Raspuns. A blue arrow points to the 'Solicitare' column.

Tip	Data Solicitare ↓	Solicitare	Termen	Data Raspuns	Raspuns
Nota continuare implementare	07.04.2017	nota_continuare_implementare_1...	12.04.2017		
Propunere de reziliere	07.04.2017	propunere_de_reziliere_1_10324...	12.04.2017	07.04.2017	invitate_solutiune_amiabila...
Contestare decizie de revocare...	06.04.2017	contestare_decizie_de_revocare...		07.04.2017	raspuns_solicitare_contestata...
Instintare revocare cerere	06.04.2017	instintare_revocare_cerere_1...			
Solicitare modificare cerere	06.04.2017	solicitare_modificare_cerere_1...		06.04.2017	CerereClarificare_2_103242-sem...

Conform informațiilor din Notă, se inițiază o **solicitare de Act adițional** utilizând funcția *Acte adiționale/Notificări*, marcând solicitarea în conformitate cu tipul ei și completând câmpurile text. Apoi, se generează documentul pdf, se semnează electronic și se transmite la AM/OI.

The screenshot shows the 'Acte adiționale/Notificări' form in the MySMIS2014 FrontOffice. The form is titled 'Acte adiționale/Notificări' and includes sections for 'Notificare' and 'Act adițional'. The 'Act adițional' section contains a 'Justificare' field with a text area for providing details. Below this, there are two '412 caractere ramase' (412 characters remaining) fields for 'Secțiuni' and 'Concluzie'. A blue arrow points to the 'Act adițional' radio button.



MINISTERUL DEZVOLTĂRII REGIONALE, ADMINISTRAȚIEI PUBLICE ȘI FONDURILOR EUROPENE

MySMIS2014 – FrontOffice

Solicita prelungire termene

Contestate deciziei de revocare

Contract de finanțare

Acte aditionale/Notificari

Solicita revocarea cererii de finanțare

Rezilierea contractului după semnare

De atisat și numele autorității responsabile și a reprezentantului legal al autorității plus datele de contact ale lui în funcția STATUS

412 caractere ramase

Sectiuni

De creat o modalitate in aplicatie (MySMIS BO sau SMIS) pentru introducerea informatiilor aferente autoritatilor responsabile si a reprezentantilor legali pentru ele (date de identificare) cu posibilitatea de modificare in caz de introducerea eronata sau de schimbare reprezentant legal sau denumire autoritate

La functia STATUS nu apare nr si data inregistrarii proiectului, nici datele aferente persoanei de contact si statusul proiectului in SMIS

De atisat și numele autorității responsabile și a reprezentantului legal al autorității plus datele de contact ale lui în funcția STATUS

412 caractere ramase

Concluzie

De creat o modalitate in aplicatie (MySMIS BO sau SMIS) pentru introducerea informatiilor aferente autoritatilor responsabile si a reprezentantilor legali pentru ele (date de identificare) cu posibilitatea de modificare in caz de introducerea eronata sau de schimbare reprezentant legal sau denumire autoritate

La functia STATUS nu apare nr si data inregistrarii proiectului, nici datele aferente persoanei de contact si statusul proiectului in SMIS

De atisat și numele autorității responsabile și a reprezentantului legal al autorității plus datele de contact ale lui în funcția STATUS

412 caractere ramase

RENUNȚĂ GENERARE PDF TRANSMITE PDF

În urma transmiterii *solicitării de Act adițional*, statusul proiectului se schimbă în CERERE ACT ADIȚIONAL.

MySMIS 2014

CERERI FINANTARE CONTRACTARE ACHIZITII

MP SERVER: 07/04/2017 13:19

Titlu proiect: Proiect test contractare Eugen Oi ADRSM 03042017

Status proiect: CERERE ACT ADIȚIONAL

Titlu proiect: Proiect test contractare Eugen Oi ADRSM 03042017

Cod proiect: 103242

Apel: Apel test contractare Eugen 05042017

Lista documente comunicare

Tip	Data Solicitare	Solicitare	Termen	Data Raspuns	Raspuns
Solicitare act aditional	07.04.2017	solicitare_act_aditional_1_103...			
Nota continuare implementare	07.04.2017	nota_continuare_implementare_1...	12.04.2017		
Propunere de reziliere	07.04.2017	propunere_de_reziliere_1_10324...	12.04.2017	07.04.2017	invitatie_solutiune_amiabila...
Contestare decizie de revocare...	06.04.2017	contestare_decizie_de_revocare...		07.04.2017	raspuns_solicitare_contestate...
Instintare revocare cerere	06.04.2017	instintare_revocare_cerere_1_...			

PAGINA 1 RANDURI PE PAGINA 5 1-5 DIN 11

Contract semnat/Acte aditionale

Dacă solicitarea a primit **avizare** din partea AM/OI, beneficiarul primește o cerere de clarificări prin care se deschid secțiuni din cererea de finanțare ce vor putea fi modificate. Statusul proiectului



MINISTERUL DEZVOLTĂRII REGIONALE, ADMINISTRAȚIEI PUBLICE ȘI FONDURILOR EUROPENE

MySMIS2014 – FrontOffice

se schimbă în CU CERERE DE CLARIFICĂRI. Procesul este același ca la răspunsul la solicitarea de clarificări cu deschidere de secțiuni ale cererii de finanțare, descris mai sus la secțiunea *Clarificări*.

The screenshot shows the MySMIS 2014 FrontOffice interface. The main content area displays the project title "Proiect test contractare Eugen Oi ADRSM 03042017" and the status "CU CERERE DE CLARIFICĂRI". Below this, there is a table titled "Lista documente comunicare" with the following data:

Tip	Data Solicitare	Solicitare	Termen	Data Raspuns	Raspuns
Solicitare clarificari	07.04.2017	CerereClarificare_3_103242-sem...			
Solicitare act aditional	07.04.2017	solicitare_act_aditional_1_103...			
Nota continuare implementare	07.04.2017	nota_continuare_implementare_1...	12.04.2017		
Propunere de reziliere	07.04.2017	propunere_de_reziliere_1_10324...	12.04.2017	07.04.2017	invitate_soluzionare_amiabila...
Contestare decizie de revocare...	06.04.2017	contestare_decizie_de_revocare...		07.04.2017	raspuns_solicitare_contestabile...

The screenshot shows the MySMIS 2014 FrontOffice interface with the "Clarificari" section selected in the left menu. The "Istoric clarificari" table is displayed with the following data:

Data solicitare	Solicitare	Data raspuns	Raspuns
07.04.2017	CerereClarificare_3_103242-sem...		RASPUNDE / MODIFICA CERERE DE FINANȚARE
06.04.2017	solicitare_clarificari_3_10324...	06.04.2017	raspuns_solicitare_clarificari...
06.04.2017	CerereClarificare_1_103242-sem...	06.04.2017	CerereFinantare_cod_103242-sem...
06.04.2017	solicitare_clarificari_1_10324...	06.04.2017	raspuns_solicitare_clarificari...



Proiectul a fost blocat cu succes

Titlu proiect: Proiect test contractare Eugen OI ADRSM 03042017
Cod proiect:103242

Componență 1 - Apel : POR/118/4/2/Reconversia și refuncționalizarea terenurilor și suprafețelor degradate, vacante sau neutilizate din municipiile reședință de județ/2/Reconversia și refuncționalizarea terenurilor și suprafețelor degradate, vacante sau neutilizate din municipiile reședință de județ

Completare (pas 2/2): Transmitere proiect

DEBUCĂRE PROIECT GENERARE PDF TRANSMITERE PDF

© 2017 Toate drepturile rezervate - Ministerul Fondurilor Europene | Sistem informatic dezvoltat de către Serviciul de Telecomunicații Speciale (Ver. 2.0.28)

Titlu proiect: Proiect test contractare Eugen OI ADRSM 03042017

Status proiect: CU CLARIFICARI PRIMITE

Titlu proiect: Proiect test contractare Eugen OI ADRSM 03042017
Cod proiect: 103242
Apel: Apel test contractare Eugen 03042017

Lista documente comunicare

Tip	Data Solicitare	Solicitare	Termen	Data Raspuns	Raspuns
Solicitare clarificari	07.04.2017	CerereClarificare_3_103242-sem...		07.04.2017	CerereFinantare_cot_103242-sem...
Solicitare act aditional	07.04.2017	solicitare_act_aditional_1_103...			
Nota continuare implementare	07.04.2017	nota_continuare_implementare_1...	12.04.2017		
Propunere de reziliere	07.04.2017	propunere_de_reziliere_1_10324...	12.04.2017	07.04.2017	invitatie_solutoare_amiabil...
Contestare decizie de revocare...	06.04.2017	contestare_decizie_de_revocare...		07.04.2017	raspuns_solicitare_contestata...

PAGINA 1 RANDURI PE PAGINA 5 1-5 DIN 12

În cazul unui **ACT ADIȚIONAL**, după transmiterea cererii de finanțare modificate conform solicitărilor, proiectul intră pe fluxul de aprobare la AM/OI, și presupune avizarea modificărilor de toate persoanele cu atribuții în acest sens, flux care se încheie cu transmiterea către beneficiar a unei arhive cu documentele ce trebuie semnate de ambele părți.



MINISTERUL DEZVOLTĂRII REGIONALE,
ADMINISTRAȚIEI PUBLICE ȘI
FONDURILOR EUROPENE

MySMIS2014 – FrontOffice

Actul adițional va intra în vigoare (și va fi luat în considerare de sistem în etapa de IMPLEMENTARE) după semnarea documentelor arhivei de ultima parte (reprezentantul legal al AM/OI). Este un flux echivalent cu cel de la contractare.

2. În cazul primirii *Notei privind continuarea procesului de reziliere*, statusul proiectului se modifică în FĂRĂ SOLUȚIONARE AMIABILĂ.

The screenshot displays the MySMIS2014 FrontOffice interface. The main content area shows project details for 'Proiect test contractare Eugen Oi ADRSM 05042017-6'. The 'Status proiect' is highlighted as 'FĂRĂ SOLUȚIONARE AMIABILĂ'. Below this, there is a table titled 'Lista documente comunicare' with the following data:

Tip	Data Solicitare	Solicitare	Termen	Data Raspuns	Raspuns
Nota continuare reziliere	11.04.2017	nota_continuare_reziliere_1_10...	16.04.2017		
Solicitare Reziliere contract	11.04.2017	solicitare_reziliere_contract_...		11.04.2017	invitatie_solutiunare_amiabila...
Notificare	10.04.2017	notificare_3_103260.pdf		10.04.2017	CerereClarificare_2_103260 (1)...
Notificare	10.04.2017	notificare_2_103260.pdf		10.04.2017	CerereClarificare_2_103260-sem...
Notificare	10.04.2017	notificare_1_103260.pdf		10.04.2017	notificare_1_103260_semnal.pdf

După primirea *Notei privind continuarea procesului de reziliere*, se va primi, din partea AM/OI, **Decizia de reziliere**, iar statusul proiectului se va schimba în REZILIAT.



MINISTERUL DEZVOLTĂRII REGIONALE, ADMINISTRAȚIEI PUBLICE ȘI FONDURILOR EUROPENE

MySMIS2014 – FrontOffice

The screenshot displays the MySMIS2014 FrontOffice interface. The main content area shows the following details for a project:

- Status proiect:** REZILIAT
- Titlu proiect:** Proiect test contractare Eugen Oi ADRSM 05042017-6
- Cod proiect:** 103260
- Apel:** Apel test contractare Eugen 05042017

Below the details is a table titled "Lista documente comunicare" (Communication Documents List) with the following columns: Tip, Data Solicitare, Solicitare, Termen, Data Raspuns, and Raspuns.

Tip	Data Solicitare	Solicitare	Termen	Data Raspuns	Raspuns
Nota continuare reziliere	11.04.2017	nota_continuare_reziliere_1_10...	16.04.2017		
Solicitare Reziliere contract	11.04.2017	solicitare_reziliere_contract_...		11.04.2017	invitatie_solutiunare_amiabila...
Notificare	10.04.2017	notificare_3_103260.pdf		10.04.2017	CerereClarificare_2_103260 (1)...
Notificare	10.04.2017	notificare_2_103260.pdf		10.04.2017	CerereClarificare_2_103260 sem...
Notificare	10.04.2017	notificare_1_103260.pdf		10.04.2017	notificare_1_103260_semnat.pdf

At the bottom of the page, there is a section for "Contract semnat/Acte aditionale" (Signed Contract/Additional Documents).





SECȚIUNEA 4 - Modul Achiziții

4.0. Accesarea aplicației

Conectarea în aplicație MySMIS2014 - Modul Achiziții

1. Se accesează aplicația MySMIS2014 utilizând link-ul: <https://2014.mysmis.ro>
2. După logarea în aplicația MySMIS, respectiv după **alegerea** unei **persoane juridice (Entitate Juridica** creată în **MySMIS**), accesul în modulul **ACHIZIȚII** se face apăsând butonul **afereant** din meniul de sus din interfața sistemului

The screenshot shows the MySMIS 2014 application interface. The top navigation bar includes the MySMIS 2014 logo, a notification bell with '56', a user profile dropdown, and the text 'MINISTERUL FONDURILOR EUROPENE/TESTARE'. Below the navigation bar, there are three menu items: 'CERERI FINANȚARE', 'CONTRACTARE', and 'ACHIZIȚII'. A red arrow points to the 'ACHIZIȚII' menu item. To the right of the menu items, there is a timestamp: 'TIMP SERVER: 13/04/2017 14:58'. Below the menu items, there is a search filter section with fields for 'Titlu dosar:', 'De la:', and 'Până la:', each with a calendar icon and the text 'Introduceți data'. There are two buttons: 'APLICĂ FILTRE' and 'ȘTERGE FILTRE'. Below the search filter section, there is a list of 'Dosare achiziție' with columns: '#', 'Titlu', 'Tip procedură', 'Valoare fără TVA', 'Nr. loturi', 'Acord cadru', 'Data transmiterii', 'Status', and an 'ADAUGĂ' button.

4.1. Adăugare/Modificare Dosar de Achiziție

1. Se apasă butonul "Adaugă";
 - Sistemul va afișa o listă cu dosare achiziție definite la nivelul unei entități juridice;

The screenshot shows the MySMIS 2014 application interface displaying a list of purchase records. The top navigation bar is the same as in the previous screenshot. Below the navigation bar, there is a search filter section with fields for 'Titlu dosar:', 'De la:', and 'Până la:', each with a calendar icon and the text 'Introduceți data'. There are two buttons: 'APLICĂ FILTRE' and 'ȘTERGE FILTRE'. Below the search filter section, there is a list of 'Dosare achiziție' with columns: '#', 'Titlu', 'Tip procedură', 'Valoare fără TVA', 'Nr. loturi', 'Acord cadru', 'Data transmiterii', 'Status', and an 'ADAUGĂ' button. A red arrow points to the 'ADAUGĂ' button. Below the list, there are three rows of data:

#	Titlu	Tip procedură	Valoare fără TVA	Nr. loturi	Acord cadru	Data transmiterii	Status	ADAUGĂ
1.	Dosar Achiziție nr 1	Achiziție directă	100000	1	NU		Deschis	ȘTERGE
2.	TITLUL ACHIZITIEI	Licitație deschisă	1000000	1	NU		Deschis	ȘTERGE
3.	Formare profesionala			0	NU		Deschis	ȘTERGE



2. Se completează câmpul "Titlul dosarului de achizitie", respectiv o scurta descriere a acestuia;
 - Noul dosar va apărea în lista de dosare de achizitie ;

The screenshot shows the 'Dosar achiziție' form in the MySMIS 2014 application. The form is titled 'Dosar achiziție' and contains the following fields:

- Titlu dosar: * (with a red arrow pointing to the input field)
- Descriere dosar: (with a red arrow pointing to the input field)

Other fields visible in the form include: Acord-cadru: NU, Număr loturi: 0, Tip procedură: (empty), Status dosar: Deschis.

A 'MODIFICĂ DOSAR' button is located at the bottom right of the form.

3. Se poate actualiza/modifica ori de cate ori este necesar, dar inainte de a se finaliza procedura de achizitie si a se TRANSMITE catre AM/OI responsabil;
4. Introducerea de date se poate face pe pași, unul după celalalt, utilizând funcțiile din stânga ecranului.
5. Sistemul permite atașarea de documente relevante unui dosar de achizitie;
6. După introducerea informațiilor în pasul respectiv este necesară salvarea acestora.
7. După parcurgerea și completarea cu informații a tuturor pașilor se va putea genera din sistem fisierul centralizator ce reprezinta dosarul unei achizitii, în structura solicitată cu datele introduse.

4.2. "Planificare"

1. Din meniul din partea stângă se selectează funcția "Planificare"
 - Informațiile ce urmează, se adaugă/modifica fata de cele deja completate in sectiunea "Planificare achiziții" la nivelul unei **Cereri de Finantare**, de către utilizatorii din cadrul unei entitati juridice;
 - Se vor actualiza/modifica pe rând campurile aferente acestei funcții, respectiv: "Tip contract", "Tip procedură", „Valoare estimată contract”, "Moneda", "Dată publicare procedură", "Dată publicare rezultat evaluare", "Dată semnare contract", "Dată transmitere JOUE"(daca e cazul), "Coduri CPV", "Atașamente"(se vor atasa documente justificative conf. tipurilor de proceduri alese; ex: *Nota privind determinarea valorii estimate*)



MINISTERUL DEZVOLTĂRII REGIONALE, ADMINISTRAȚIEI PUBLICE ȘI FONDURILOR EUROPENE

MySMIS2014 – FrontOffice

2. In cadrul acestei secțiuni se poate realiza legatura dintre Dosarul Achizitiei și Cererile de finanțare din contul Entității juridice pentru care se dorește justificarea cheltuielilor (toate sau parțiale) deduse dintr-o achiziție.

Cod smis ↑	Denumire	
102949	Formare continuă a personalului Ministerului Fondurilor Europene în vederea gestionării eficiente a Fondurilor Europene Structurale și de Investiții (FESI)	ADĂUGĂ
102939	Prj evaluare POCU AM/OI	ȘTERGE

PAGINA 1 RANDURI PE PAGINA 5 1-2 DIN 2

ATENȚIE : Un Dosar de Achizitiei poate fi adăugat la mai multe Cereri de Finanțare (identificat după cod SMIS), respectiv la o Cerere de Finanțare pot fi adăugate mai multe Dosare de Achiziție.

3. După completarea fiecărei secțiuni se vor salva informațiile prin utilizarea butonului „Modifica Dosar”, înainte de a trece la următoarea etapă.

SECTIUNI DOSAR

- Planificare
- Publicare
- Participanți procedură
- Rezultat evaluare
- Contract achiziție
- Acte adiționale
- Transmitere dosar
- Clarificări

Titlu dosar: * TITLUL ACHIZITIEI

Descriere dosar: ACHIZITIE TEST MySMIS2014

MODIFICĂ DOSAR

Planificare

Tip contract: PRODUSE Tip procedură: Licitație deschisă

Valoare estimată contract (maxim 2 zecimale): 1000000 RON Moneda: LEI

Data publicare procedură: An 2017 Lună 3 Zi 1 Data publicare rezultat evaluare: An 2017 Lună 3 Zi 8

Data semnare contract: An 2017 Lună 3 Zi 10 Data transmitere JOUE: An Lună Zi

MODIFICĂ PLANIFICARE

Dosar de achiziție actualizat cu succes cu planificarea asociată.

Listă CPV

4.3. "Publicare"

1. Din meniul din partea stângă se selectează funcția "Publicare"



The screenshot displays the 'MySMIS2014 – FrontOffice' interface for a procurement procedure. The top navigation bar includes 'Titlu dosar: TITLUL ACHIZIȚIEI', 'Acord cadru: NU', 'Număr loturi: 1', 'Tip procedură: Licitație deschisă', and 'Status dosar: Deschis'. The main content area is titled 'Dosar achiziție/Publicare' and contains several fields for configuration:

- Procedura de achiziție:** Licitație deschisă
- Este procedură de achiziție accelerată?** NU
- Procedura de achiziție se desfășoară online?** NU
- Este procedură de achiziție un acord cadru?** NU
- Face obiectul unei republicări?** NU
- Valoare estimată fără TVA (maxim 2 zecimale):** 100000 RON
- Conținutul de atribuire:** Oferta cea mai avantajoasă economic
- Număr anunț participare/invitație de participare/invitație/anunț de participare simplificat/anunț de intenție valabil în mod continuu:** 987654
- Data anunț participare/invitație de participare/invitație/anunț de participare simplificat/anunț de intenție valabil în mod continuu:** 28/02/2017
- Termen depunere oferte:** 05/03/2017

- Se vor introduce/selecta elemente noi specifice acestui proces, respectiv:
 - "Tip Procedura de achiziție" – se va selecta din nomenclator
 - *Procedură de achiziție este accelerată (DA/NU)* – câmp obligatoriu pentru următoarele tipuri de proceduri: *licitație deschisă/restrânsă/negociere cu publicare/negociere competitivă/procedura simplificată*
 - *Procedura de achiziție se desfășoară online (DA/NU)* – câmp obligatoriu pentru următoarele tipuri de proceduri: *licitație deschisă/licitație restrânsă/negociere cu publicare/negociere competitivă/dialog competitiv/parteneriatul pentru inovare/concurs de soluții/negociere cu publicare/cerere de ofertă/procedură simplificată/procedura aplicabilă serviciilor sociale și altor servicii specifice*
 - *Procedură de achiziție este un acord cadru (DA/NU)* – câmp obligatoriu - câmp obligatoriu pentru toate tipurile de proceduri, mai puțin achiziția directă
 - *Modalități de încheiere a Acordului – cadru – se va selecta una din opțiunile: cu un singur operator economic; cu mai mulți operatori economici.*
 - *Face obiectul unei republicări? (DA/NU)* – câmp obligatoriu pentru următoarele tipuri de proceduri: *licitație deschisă/licitație restrânsă/negociere cu publicare/negociere competitivă/dialog competitiv/parteneriatul pentru inovare/concurs de soluții/cerere de ofertă/procedură simplificată/procedura aplicabilă serviciilor sociale și altor servicii specifice;*
 - "Valoare estimată procedură fără TVA" (cu două zecimale) – câmp obligatoriu
 - *Criteriul de atribuire* – se va selecta din nomenclator (*preț cel mai scăzut/oferta cea mai avantajoasă economic/ costul cel mai scăzut/cel mai bun raport calitate-preț/cel mai bun raport calitate-cost*) - câmp obligatoriu pentru următoarele tipuri de proceduri: *licitație deschisă/licitație restrânsă/negociere cu publicare/negociere competitivă/dialog competitiv/parteneriatul pentru inovare/concurs de soluții/cerere de ofertă/procedură simplificată/procedura aplicabilă serviciilor sociale și altor servicii specifice*
 - *Număr anunț participare/invitație de participare/invitație/anunț de participare simplificat/anunț de intenție valabil în mod continuu* – câmp obligatoriu pentru toate tipurile de proceduri, mai puțin achiziția directă



- *Data anunț participare/invitație de participare/invitație/anunț de participare simplificat/anunț de intenție valabil în mod continuu – câmp obligatoriu pentru toate tipurile de proceduri, mai puțin achiziția directă*
- *Termen depunere oferte (câmp data și oră) – câmp obligatoriu pentru toate tipurile de proceduri, mai puțin achiziția directă*
- **Atașamente la dosar achiziție** (ex: referat de necesitate, note justificative, strategia de contractare, documentații publicate/nepublicate în SEAP, respingeri ANAP, anunțuri, erate, clarificări și răspunsuri la clarificări publicate/nepublicate în SEAP etc.) – câmp obligatoriu

Notă: Aceste elemente trebuie specificate în ghidul beneficiarului elaborat de către AM.

- *Procedură pe loturi (DA/NU) – câmp obligatoriu pentru toate tipurile de proceduri.*

4.4. "Participanți procedură"

1. Din meniul din partea stângă se selectează funcția "Participanți procedura";

Denumire ofertant	CUI ofertant	Status ofertă	Număr sub-ofertanți
OFERTANT 1	123456789	CASTIGATOARE	1
OFERTANT 2	987654321	NECASTIGATOARE	0

2. Se vor introduce date /informații relevante și specifice acestui proces, respectiv:

- Denumire ofertanți (lider+asociați+terți susținători+subcontractori) pentru fiecare ofertă depusă – câmp obligatoriu și unic pentru lider;
 - Număr de sub-ofertanți (în cazul în care o ofertă este depusă în asociere) – câmp calculat automat de către sistem;
- Pentru fiecare ofertant – status ofertă, se va selecta din nomenclator: *câștigătoare/necâștigătoare/respinsă admisibilitate/respinsă conformitate*;

Notă: pentru achiziție privată și cumpărare directă, se va alege unul dintre primele două statusuri.



MINISTERUL DEZVOLTĂRII REGIONALE, ADMINISTRAȚIEI PUBLICE ȘI FONDURILOR EUROPENE

MySMIS2014 – FrontOffice

🏠 Dosar achiziție / Loturi participanți / Lot / Oferta

Titlu dosar: TITLUL ACHIZITIEI	Acord-cadru: NU	Număr loturi: 1	Tip procedură: Licitație deschisă	Status dosar: Deschis
Titlu achiziție: Lot 1 (minim 1 LOT) pentru orice tip de achiziție	Tip contract: PRODUSE	Valoare estimată: 1.000.000,00 RON		

📄 Oferta

Tip: LIDER

Denumire ofertant: OFERTANT 3

CUI ofertant: 112233

Status ofertă:

- CASTIGATOARE
- NECASTIGATOARE
- RESPINS ADMISIBILITATE
- RESPINS CONFORMITATE

- **Atașamente la dosar achiziție** (ex: procesul-verbal de deschidere a ofertelor (dacă este cazul), procese-verbale intermediare/comunicări intermediare, alte tipuri de doc relevante pt acesata etapa)

🏠 Titlu dosar: TITLUL ACHIZITIEI / Acord-cadru: NU / Număr loturi: 1 / Tip procedură: Licitație deschisă / Status dosar: Deschis

Titlu achiziție: Lot 1 (minim 1 LOT) pentru orice tip de achiziție / Tip contract: PRODUSE / Valoare estimată: 1.000.000,00 RON

📄 Oferta

Tip: LIDER

Denumire ofertant: OFERTANT 1

CUI ofertant: 123456789

Status ofertă: CASTIGATOARE

📄 MODIFICĂ

☰ Sub-ofertanți

Denumire ofertant	CUI ofertant	Tip ofertant	ADĂUGĂ SUB-OFERȚANT
PARTENER 1	111111	PARTENER	🗑 STERGE

PAGINA 1 / RANDURI PE PAGINA 5 / 1-1 DIN 1

📄 Atașamente

#	Fișier	Descriere	Tip atașament	ADĂUGĂ
1	Declaratie_impunemnic_CUI_123_semnat.pdf	doc jufr	🗑 STERGE / 📄 DESCĂRCĂ	

PAGINA 1 / RANDURI PE PAGINA 5 / 1-1 DIN 1



4.5. "Rezultat evaluare"

1. Din meniul din partea stângă se selectează funcția "Rezultat evaluare";

Dosar achiziție / Evaluare loturi / Rezultat evaluare

SECTIUNI DOSAR

- Planificare
- Publicare
- Participanți procedură
- Rezultat evaluare
- Contract achiziție
- Acte adiționale
- Transmitere dosar
- Clasificări

Rezultat evaluare

Data finalizare evaluare 06/03/2017

Prezent ANAP NU

Data comunicării rezultatului Introduceti data

Număr anunț atribuire 987654321

Data anunț atribuire 28/02/2017

MODIFICĂ

Atașamente

#	Fișier	Descriere	Tip atașament
1	Declaratie_imputernicit_CUI_123_semnata.pdf	doc justif 1	Documente aferente evaluării

PAGINA 1 RĂNDURI PE PAGINA 5 1-1 DIN 1

Notificări / Contestații

Tip	Motivare
-----	----------

PAGINA 1 RĂNDURI PE PAGINA 5 0-0 DIN 0

2. Se vor introduce date /informatii relevante si specifice acestui proces, respectiv:

- *Data finalizare evaluare – câmp obligatoriu, pentru toate tipurile de proceduri;*
- *Prezență ANAP (DA/NU) – câmp obligatoriu pentru următoarele tipuri de proceduri: licitație deschisă/licitație restrânsă/negociere cu publicare/negociere competitivă/dialog competitiv/parteneriatul pentru inovare/concurs de soluții/cerere de ofertă/procedură simplificată/procedura aplicabilă serviciilor sociale și altor servicii specifice;*
- *Număr anunț atribuire - câmp obligatoriu pentru următoarele tipuri de proceduri: licitație deschisă/licitație restrânsă/negociere cu publicare/negociere competitivă/dialog competitiv/parteneriatul pentru inovare/concurs de soluții/cerere de ofertă/procedură simplificată/procedura aplicabilă serviciilor sociale și altor servicii specifice;*
- *Data anunț atribuire - câmp obligatoriu pentru următoarele tipuri de proceduri: licitație deschisă/licitație restrânsă/negociere cu publicare/negociere competitivă/dialog competitiv/parteneriatul pentru inovare/concurs de soluții/cerere de ofertă/procedură simplificată/procedura aplicabilă serviciilor sociale și altor servicii specifice;*
- *Data comunicării rezultatului – câmp obligatoriu pentru toate tipurile de proceduri, mai puțin achiziția directă (atașament comunicări)*

Atașamente la dosar achiziție - documente aferente evaluării (Rapoarte intermediare/Raport de atribuire/Notă justificativă alegere ofertă, Notă justificativă de atribuire, clarificări și răspunsuri la clarificări, comunicări ale rezultat procedură etc.)– câmp obligatoriu pentru toate tipurile de proceduri, mai puțin achiziția directă

Notă: pentru achiziție privată și cumpărare directă, se va alege unul dintre primele două statusuri.



4.6. "Contract achiziție"

1. Din meniul din partea stângă se selectează funcția "Rezultat evaluare";

The screenshot displays the 'Contract' form within the MySMIS2014 FrontOffice. The interface includes a top navigation bar with 'MySMIS 2014' and user information, and a left sidebar menu with options like 'Planificare', 'Publicare', and 'Rezultat evaluare'. The main content area shows the 'Contract' details for a tender titled 'TITLUL ACHIZITIEI'. The form fields are as follows:

Label	Value	Unit
Denumire contract:	Lot 1 (minim 1 LOT) pentru orice tip de achiziție	
Tip contract:	PRODUSE	
Număr contract	123	
Data contract	12/04/2017	
Valoare cu TVA contract (maxim 2 zecimale):	1000000	RON
	1000000.00 RON	
Valoare fără TVA contract (maxim 2 zecimale):	1000000	RON
	1000000.00 RON	
Valoarea TVA:	0.00 RON	
Termen finalizare execuție contract	12/05/2017	

Buttons for 'RENUNȚĂ' and 'MODIFICĂ' are visible at the bottom right of the form.

2. Se vor introduce date /informatii relevante si specifice acestui proces, respectiv:
Pentru fiecare acord-cadru, se va crea posibilitatea de a adăuga mai multe contracte subsecvente pentru care sistemul va solicita completarea următoarelor informații.

Pentru cazurile în care s-a ales NU la opțiunea de acord-cadru de la Componenta Publicare, sistemul va solicita direct completarea următoarelor informații, existând un singur contract:

- Denumire contract/contract subsecvent - câmp completat automat de sistem cu informația din câmpul Titlu achiziție, de la Componenta Publicare
- Tip contract - câmp completat automat de sistem cu informația din câmpul Tip contract, de la Componenta Publicare
- Număr contract/contract subsecvent - câmp obligatoriu pentru situația în care s-a ales opțiunea acord-cadru



MINISTERUL DEZVOLTĂRII REGIONALE,
ADMINISTRAȚIEI PUBLICE ȘI
FONDURILOR EUROPENE

MySMIS2014 – FrontOffice

- Dată contract/contract subsecvent - câmp obligatoriu pentru situația în care s-a ales opțiunea acord-cadru
- Valoare cu TVA contract/contract subsecvent - câmp obligatoriu pentru situația în care s-a ales opțiunea acord-cadru
- Valoare fără TVA contract/contract subsecvent - câmp obligatoriu pentru situația în care s-a ales opțiunea acord-cadru
- Termen finalizare execuție contract/contract subsecvent (câmp dată) - câmp obligatoriu
- Contractor (cu posibilitatea, pentru contracte subsecvente, de selectare multiplă din lista de oferte marcate ca fiind câștigătoare sau aleasă la status ofertă) - câmp obligatoriu. În cazul în care nu este vorba de acord-cadru, câmpul va fi completat automat cu numele ofertantului câștigător.
 - o Subcontractori – cu posibilitatea de a diminua sau adăuga la lista stabilită în secțiunea de Rezultat evaluare. Pentru fiecare subcontractor, să fie completate și următoarele câmpuri:
 - procent subcontractat (% cu două zecimale)
 - activitate subcontractată (câmp text) – să se aleagă din activitățile introduse la Calendarul de Execuție a Contractului
 - o Terț susținător pe ce activitate și cărei prevedere/clauza contractuală se supune, precum și legătura sa cu subcontractorii (câmp text)
- Grafic Plăți Contract, cu următoarele informații: câmpuri obligatoriu
 - o lună/an
 - o valoare plată estimată
- Calendar Execuție Contract, cu următoarele informații: câmpuri obligatoriu
 - o lună/an
 - o activitate contract (câmp text)
- Experți cheie Contract, cu următoarele informații:
 - o Nume; Prenume; Inițiala tatălui; Data nașterii; Poziție în contract; Cod ocupație – nomenclator
- Atașament contract/contract subsecvent și anexe - buton obligatoriu pentru toate tipurile de proceduri, inclusiv achiziția directă. Dacă contractul este semnat ca urmare a achiziției directe, se vor atașa toate documentele întocmite pe durata desfășurării achiziției directe.



CERERI FINANȚARE CONTRACTARE ACHIZIȚII

TIMP SERVER: 14/04/2017 05:52

SECTIUNI DOSAR

Dosar achiziție / Contracte achiziție / Contract

Titlu dosar: TITLUL ACHIZIȚIEI Acord-cadru: NU Număr loturi: 1 Tip procedură: Licitație deschisă Status dosar: Deschis

Contract

Denumire contract: Lot 1 (minim 1 LOT) pentru orice tip de achiziție

Tip contract: PRODUSE

Număr contract: 123

Data contract: 12/04/2017

Valoare cu TVA contract (maxim 2 zecimale): 1000000 1000000.00 RON RON

Valoare fără TVA contract (maxim 2 zecimale): 1000000 1000000.00 RON RON

Valoarea TVA: 0.00 RON

Termen finalizare execuție contract: 12/05/2017

RENUNȚĂ MODIFICĂ

4.6.1. "Acte adiționale"

Informații necesare

- Număr
- Data semnării
- Atașament document modificare contract (act adițional și documente justificative)
- Să fie preluate automat toată informația de la secțiunea Contract achiziție, cu posibilitatea de a modifica toate câmpurile, cu excepția următoarelor: Denumire, Număr, Data semnării (Informațiile validate la componenta de Contract achiziție vor rămâne nemodificate în baza de date). Informațiile aferente contractului inițial, semnat după atribuire, rămân neschimbate în sistem.
- NR-NCS (DA/NU) – câmp obligatoriu
- Valoare NCS (Dacă DA)
- Valoare NR (Dacă DA)



SECȚIUNEA 5 – Modul Comunicare

5.0. Accesarea aplicației

Se accesează aplicația MySMIS2014 – **Frontoffice** utilizând link-ul:

<https://2014.mysmis.ro/frontOffice/faces/pages/autentificare/login.xhtml>

După logarea în aplicație, accesul în modulul **Comunicare** se face apăsând link-ul **Comunicare** din interfața sistemului, de unde se selectează proiectul dorit.

ATENȚIE !

Editarea și încărcarea de documente în acest modul se poate realiza atât de utilizatorii cu drepturi acordate pe proiectul respectiv cât și de către utilizatorul care este reprezentant legal/împuternicit al entității juridice care a depus proiectul.

5.1. Transmiterea comunicării

Transmiterea comunicării împreună cu documentele atașate o poate face **de pe contul propriu, DOAR utilizatorul care este reprezentant legal/împuternicit al entității juridice** care a depus proiectul !!

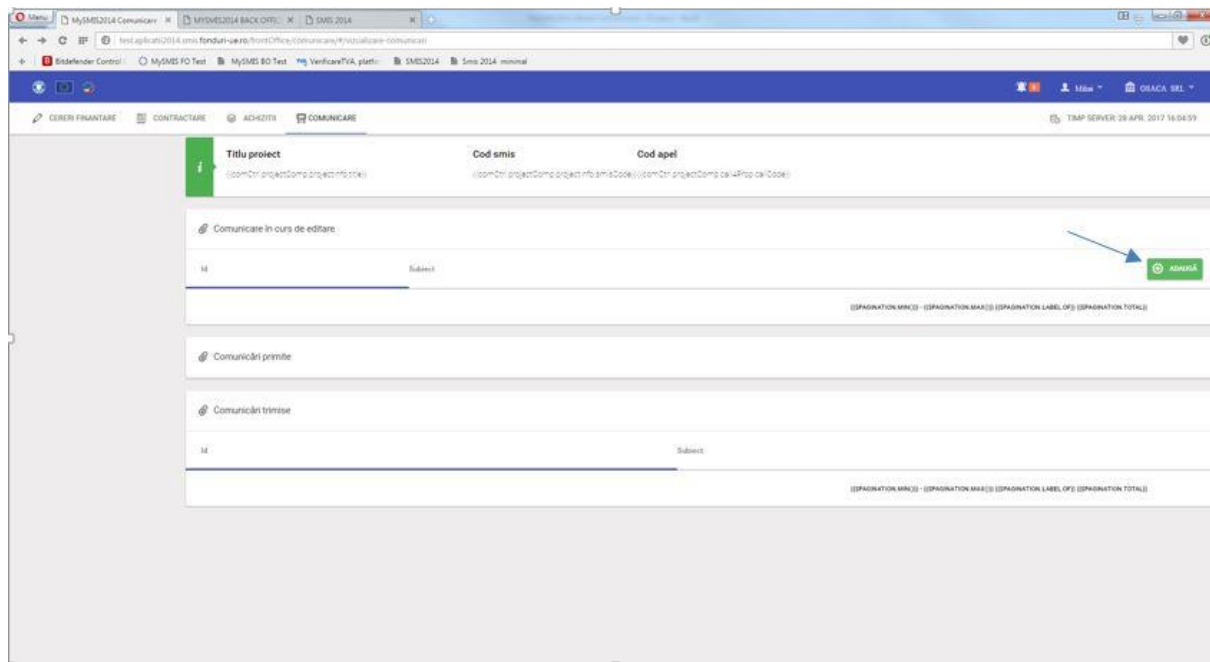
Cod anis	Titlu	Cod apel
101782	test blocaj Buget Activitati	POIM/7/3/1/Reducerea numarului depozitelor neconforme și creșterea gradului de pregătire pentru reciclare a deșeurilor în România
101866	testare prelungire apai	POCU/18/4/1/Reducerea numărului de comunități marginalizate în care există populație aparținând minorității roma (acele comunități încare populația aparținând minorității roma reprezintă minim 10% din totalul populației la nivelul comunității) aliate în risc de sărăcie și excludere socială, prin implementarea de măsuri integrate
101589	test MS	POIM/2/3/2/Creșterea nivelului de colectare și epurare a apelor uzate urbane, precum și a gradului de asigurare a alimentării cu apă potabilă a populației
101652	test adi POM	POIM/1/3/2/Creșterea nivelului de colectare și epurare a apelor uzate urbane, precum și a gradului de asigurare a alimentării cu apă potabilă a populației
101721	test SCSPCEP29numie	POC/48/2/3/Consolidarea și asigurarea interoperabilității sistemelor informatice dedicate serviciilor de e-guvernare top 2.0 centrate pe evenimente din viața cetățenilor și întreprinderilor, dezvoltarea cloud computing guvernamental și a comunicării media sociale, a Open Data și Big Data



MINISTERUL DEZVOLTĂRII REGIONALE, ADMINISTRAȚIEI PUBLICE ȘI FONDURILOR EUROPENE

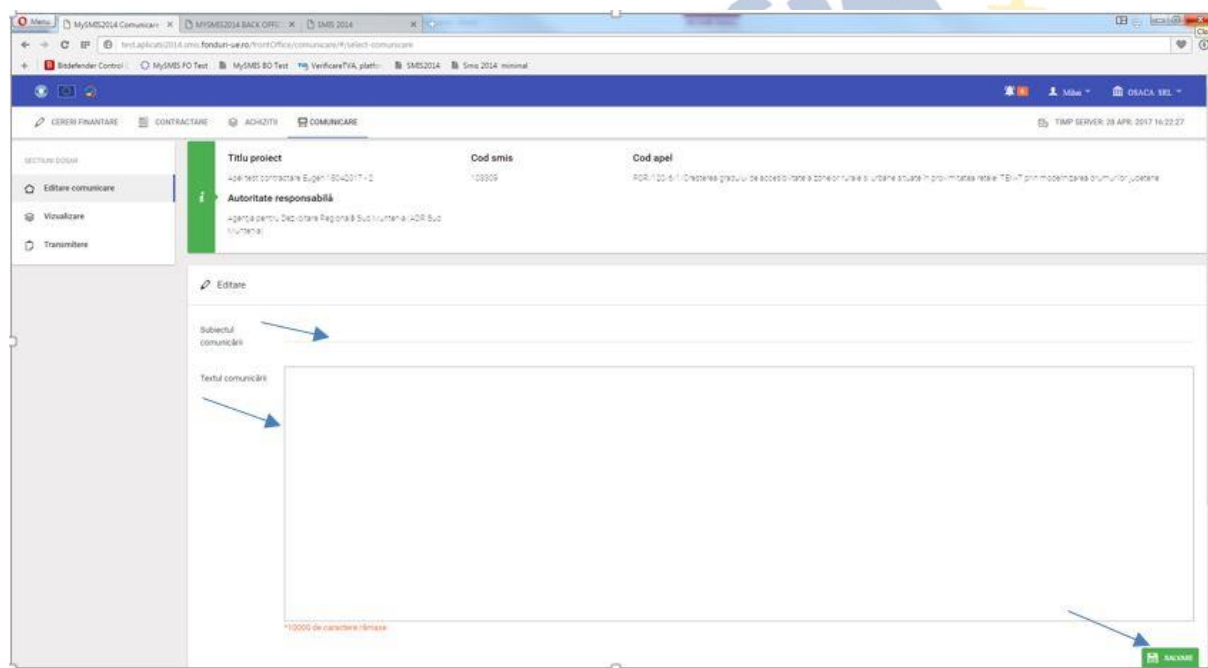
MySMIS2014 – FrontOffice

După selectarea proiectului apare o fereastră nouă unde, prin apăsarea butonului **Adaugă** se poate desfășura activitatea de editare și transmitere a unei comunicări către autoritatea unde a fost depus proiectul.



După apăsarea butonului **Adaugă**, apare o fereastră nouă unde se poate introduce subiectul și textul comunicării. De asemenea se pot atașa documente în zona **“Atașare documente”**.

Datele introduse se salvează prin apăsarea butonului **“Salvează”**.



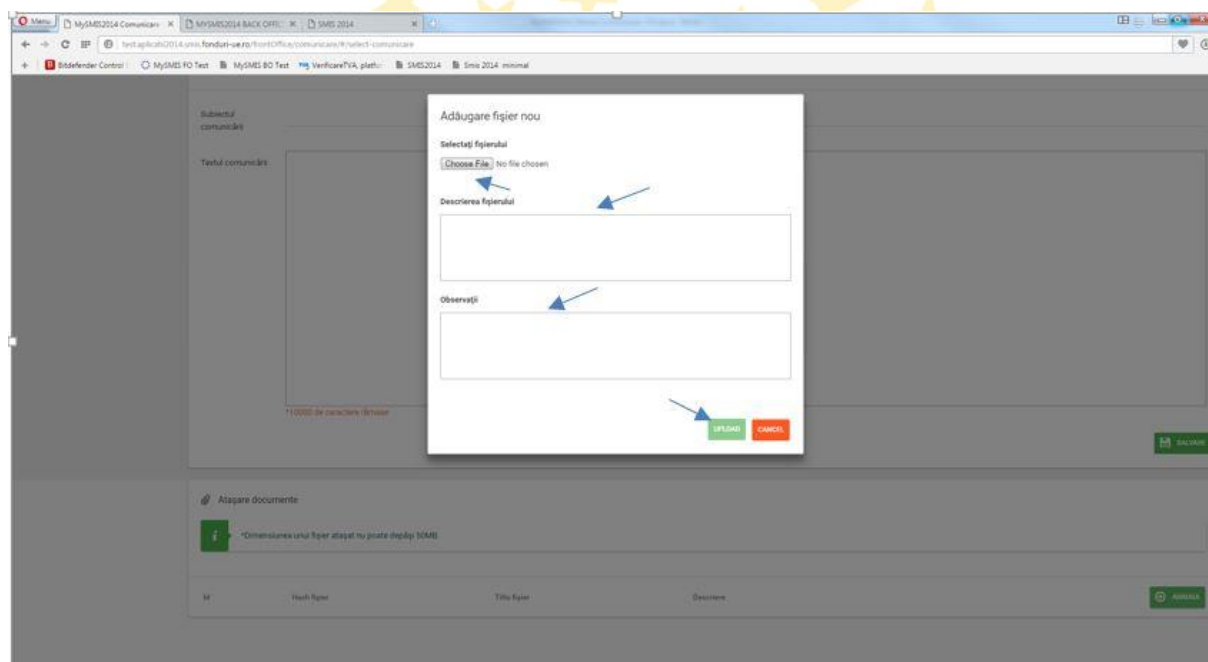
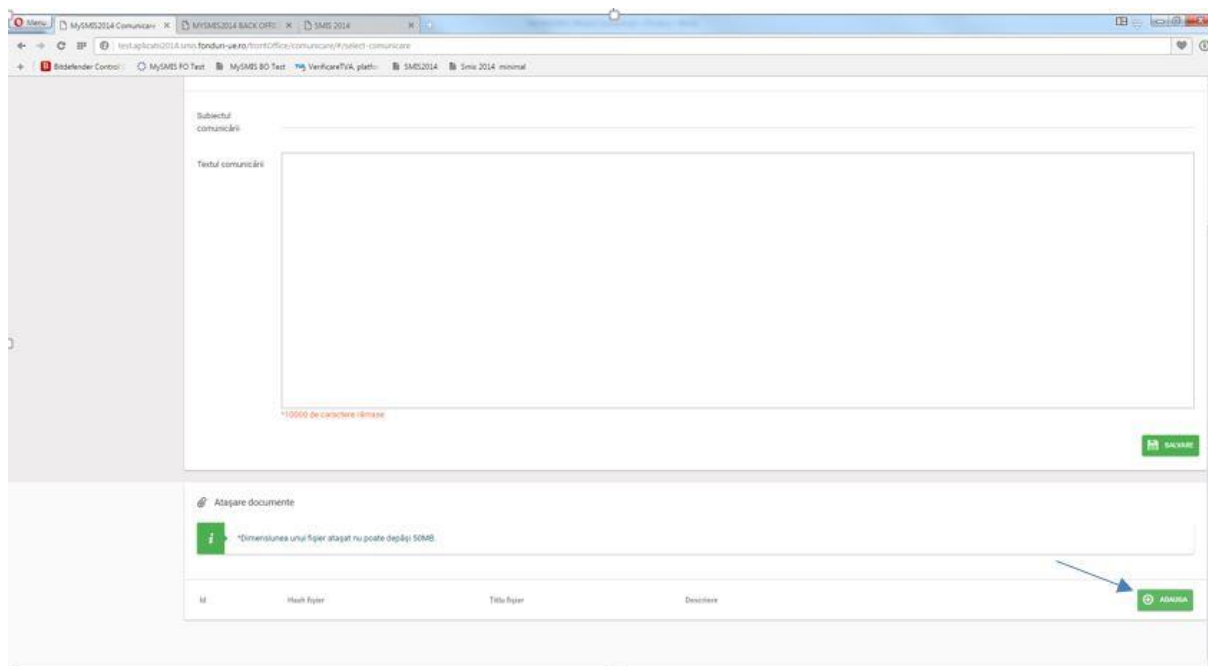


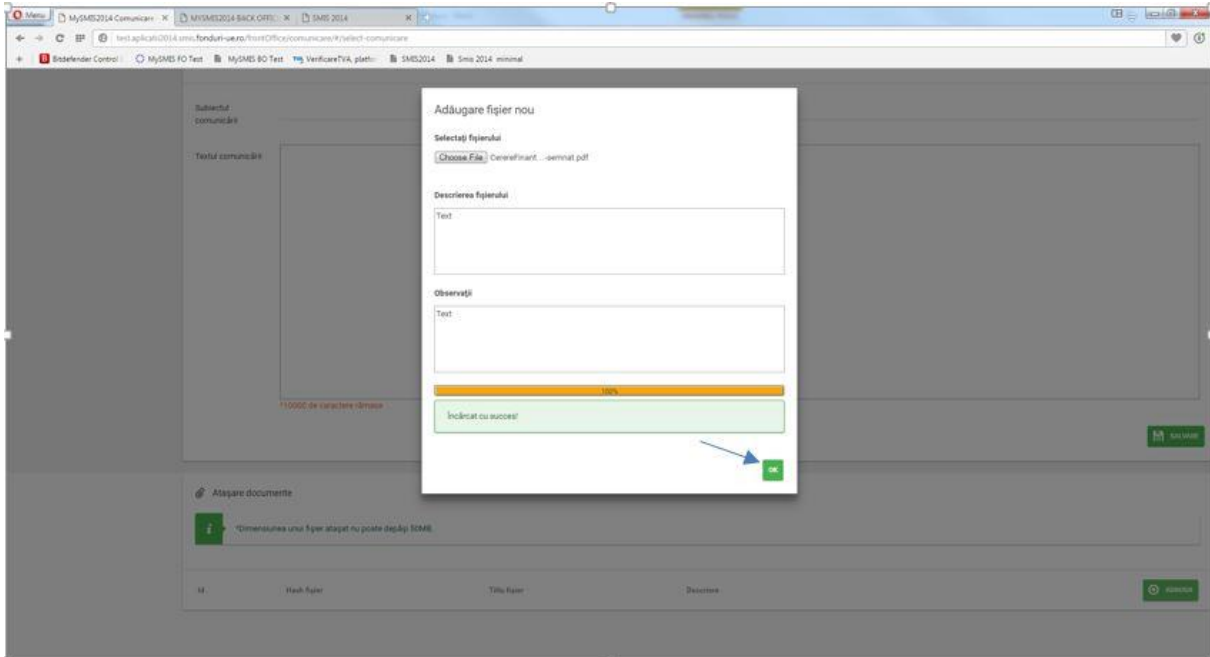
MINISTERUL DEZVOLTĂRII REGIONALE, ADMINISTRAȚIEI PUBLICE ȘI FONDURILOR EUROPENE

MySMIS2014 – FrontOffice

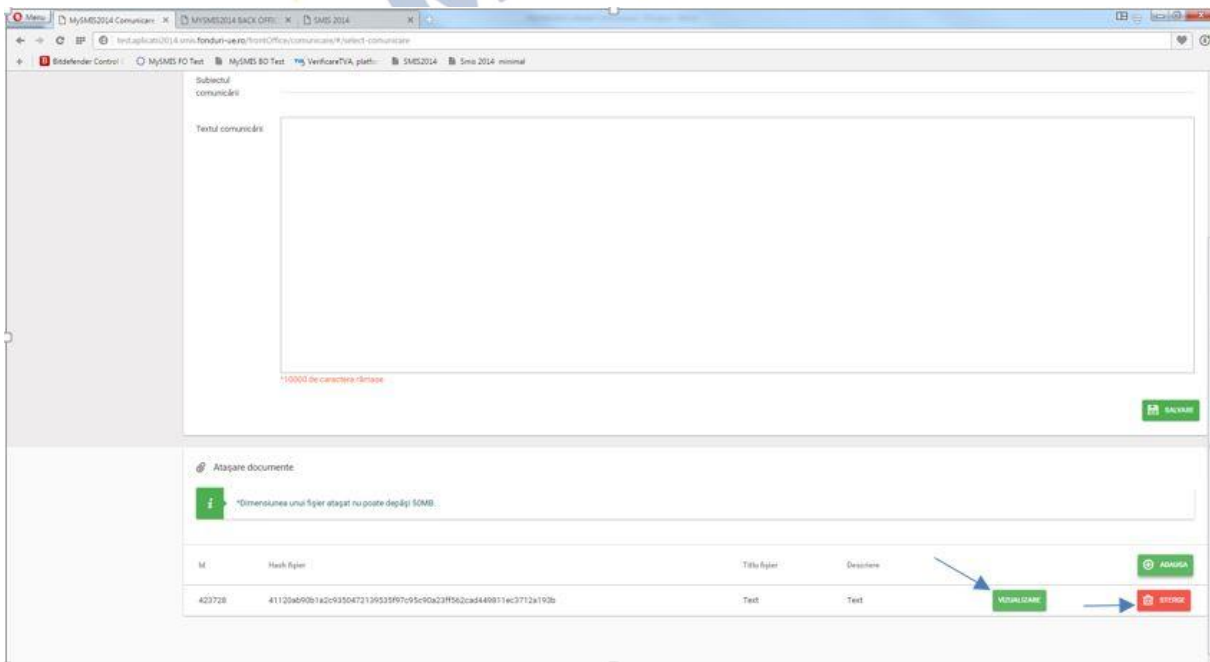
Adăugarea de documente se realizează apăsând butonul „**Adaugă**” din zona **“Atașare documente”**.

În fereastra pop-up apărută se completează câmpurile text și se alege fișierul apăsând butonul **“Choose file”**. Încărcarea fișierului se face apăsând butonul **“Upload”**.





Documentul încărcat poate fi vizualizat sau șters apăsând butoanele corespunzătoare.



Se pot încărca oricâte documente **NUMAI** în **format pdf** semnate electronic.

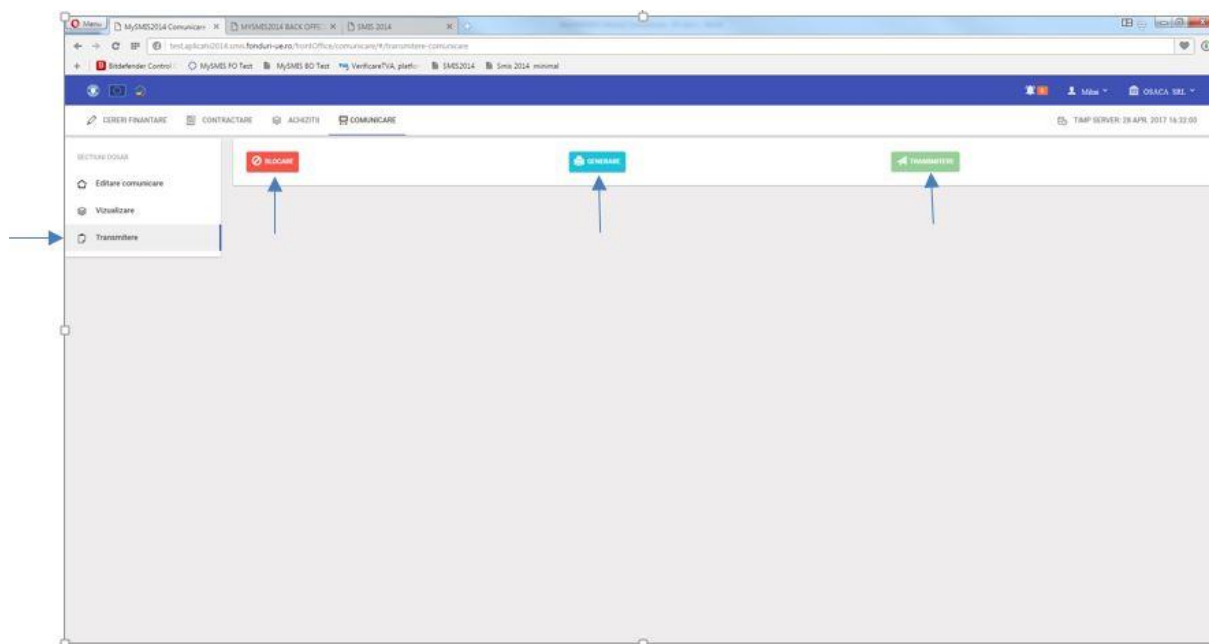
Dimensiunea maximă a unui fișier este cea afișată în interfață: 50MB.

După finalizarea editării textului și a încărcării documentelor, **utilizatorul care este reprezentant legal/împuternicit al entității juridice** care a depus proiectul, **de pe contul propriu**, are acces la



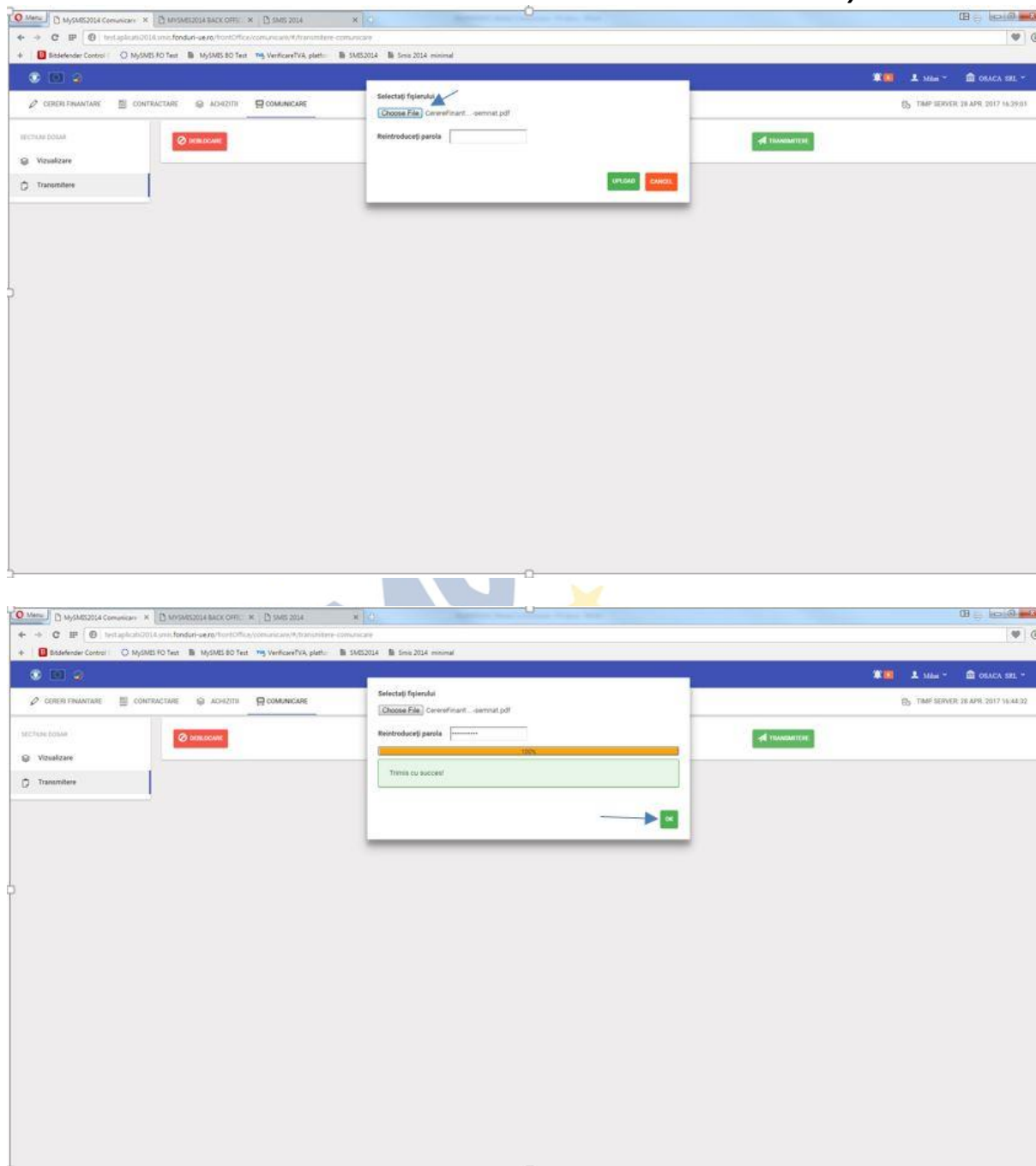
funcția TRANSMITERE, funcție prin care realizează transmiterea comunicării și a documentelor atașate ei.

Menționăm că alți utilizatori (cei înrolați la entitatea juridică respectivă, de exemplu) **NU** vor vedea în interfață funcția TRANSMITERE.



Pașii pentru transmiterea comunicării sunt:

1. Se blochează documentul prin apăsarea butonului „**Blocare**”;
2. Se generează documentul prin apăsarea butonului „**Generare**”, fapt ce va duce la descărcarea documentului în format pdf pe calculatorul utilizatorului;
3. Se semnează electronic de utilizator documentul descărcat și apoi;
4. Se încarcă documentul prin apăsarea butonului „**Transmitere**”, alegerea documentului de pe calculator, INTRODUCEREA PAROLEI (care este **aceeași parola** folosită la logarea în aplicație) și apăsarea butonului „**Upload**”.

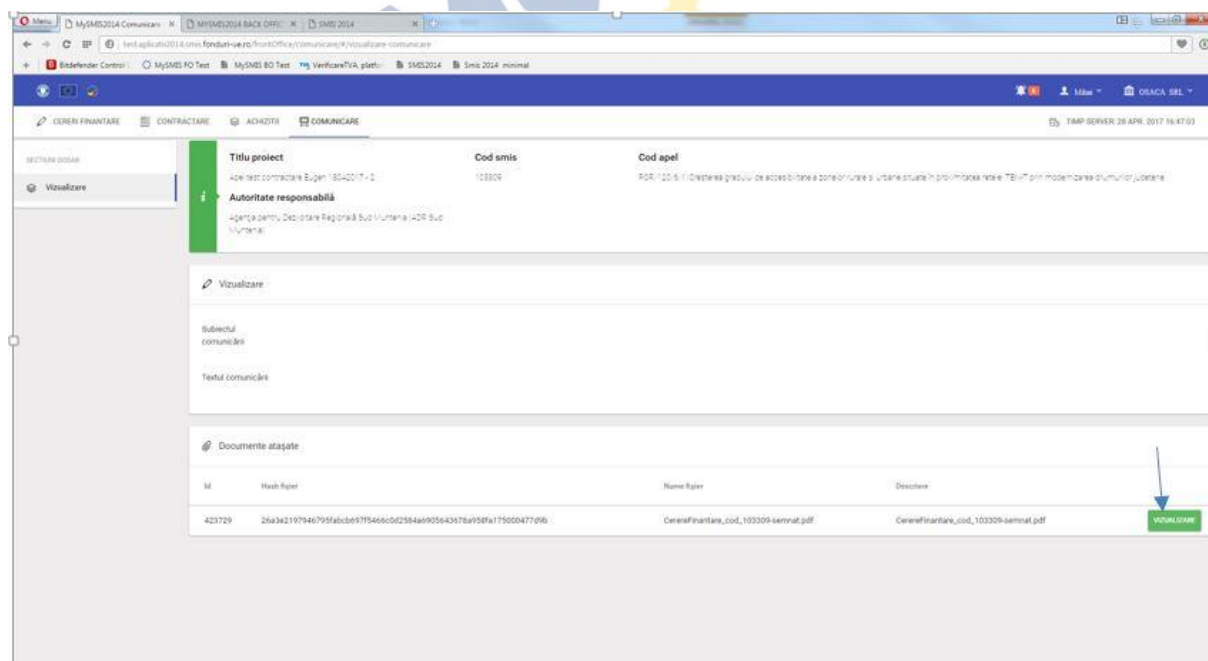
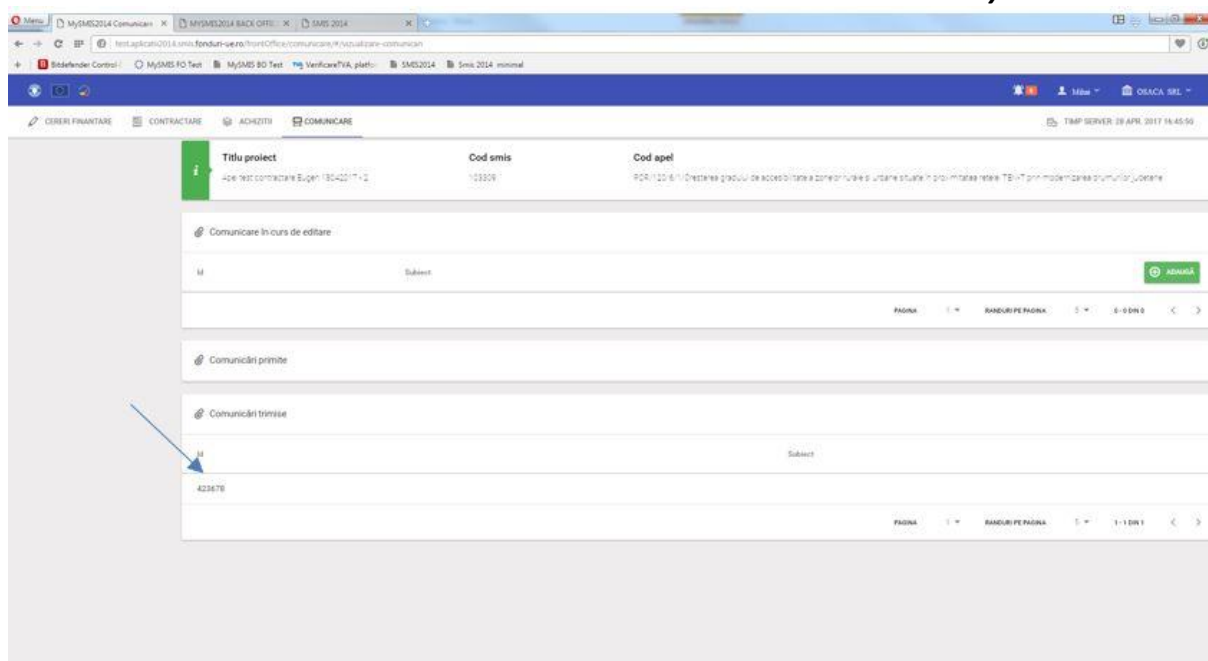


După apăsarea butonului „OK”, comunicarea transmisă se poate vizualiza în zona „Comunicări trimise” prin click pe comunicarea trimisă dorită. În pagina care se deschide se apasă butonul „Vizualizare” care va descărca documentul trimis pe calculatorul utilizatorului.



MINISTERUL DEZVOLTĂRII REGIONALE, ADMINISTRAȚIEI PUBLICE ȘI FONDURILOR EUROPENE

MySMIS2014 – FrontOffice

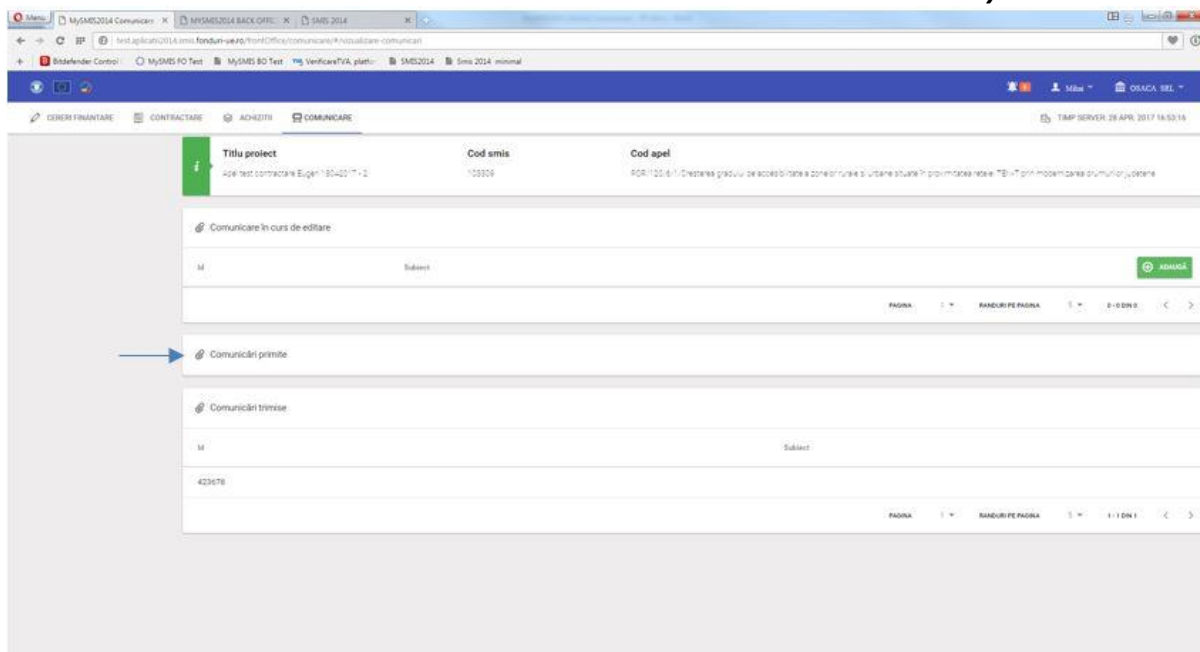


Comunicările primite de la autoritatea unde a fost depus proiectul se afișează în zona **„Comunicări primite”** iar modalitatea de vizualizare este identică cu cea descrisă mai sus la vizualizarea comunicărilor proprii transmise.



MINISTERUL DEZVOLTĂRII REGIONALE, ADMINISTRAȚIEI PUBLICE ȘI FONDURILOR EUROPENE

MySMIS2014 – FrontOffice



Comunicările netransmise apar în zona „**Comunicări în curs de editare**” și se pot completa și transmite ulterior.

